

Dorpsbelevingsonderzoek Ees en Eesergroen



Onderzoeksrapport dorpsbelevingsonderzoek Ees en Eesergroen

Studenten: Berend Kouwenhoven, Bjorn van Noort, Jesse de Lange, Mathijs Nierop, Meri Scholtmeijer, Naomi Scherphof, Tycho Visser

Klas: LML102

Module: Dorpsbelevingsonderzoek

Projectgroep: Ees/Eesergroen

Studierichting: Management van de Leefomgeving

Tutor/Begeleider: Hendrik Boekhoud

Onderwijsinstelling: Van Hall Larenstein Leeuwarden

Studie Jaar: 2023/2024

Inleverdatum: 24 januari '24

Voorwoord

Dit resultatenrapport van het dorpsbelevingsonderzoek in Ees en Eesergroen is uitgevoerd tussen november 2023 en januari 2024. Het dorpsbelevingsonderzoek is met zeven eerstejaars studenten van de opleiding Management van de Leefomgeving van Van Hall Larenstein uitgevoerd. Het doel van dit onderzoek was om erachter te komen hoe de bewoners van Ees en Eesergroen hun eigen dorp beleven. In dit onderzoek hebben de studenten hulp gekregen van Vereniging Dorpsbelangen Ees en Eesergroen en de BOKD. Door hulp van de BOKD en Vereniging Dorpsbelangen Ees en Eesergroen was het mogelijk om dit onderzoek uit te kunnen voeren, waardoor het nu mogelijk is dit resultatenrapport te kunnen opleveren aan de dorpsbewoners. Ook willen wij Anja Kok, Lukas Wolf, Rikus Otten en Martin Abrahams bedanken voor het hartelijke ontvangst in Ees en de interessante rondleiding die we gehad hebben.

Wij willen de dorpsbewoners van Ees en Eesergroen én Vereniging Dorpsbelangen Ees en Eesergroen graag bedanken voor de hulp van het opstellen en invullen van de enquête. Ook willen wij de dorpsbewoners bedanken voor de gastvrijheid van het beschikbaar stellen van Hotel Restaurant Eeserhof en Country Golf Ees. Daarnaast spreken wij ook een dank uit aan de BOKD voor de ondersteuning bij het uitvoeren van dit onderzoek. Tot slot willen wij ook de docenten van Van Hall Larenstein bedanken voor het helpen en begeleiden van dit dorpsbelevingsonderzoek.

Samenvatting

Ees is een dorp in het oosten van Drenthe en van oorsprong een echt Esdorp. Eesergroen is tegelijk opgericht met Ees. Toch bestaan de dorpen al wel een stuk langer dan 1967. In de middeleeuwen hebben de eerste boeren zich namelijk al gevestigd in het gebied. Dit vanwege de rijke grond. Tegenwoordig bestaan Ees en Eesergroen samen uit 203 adressen. De dorpen staan nu vooral bekend om het natuur- en recreatiegebied Mandelanden en de recreatieparken. (Eesergroen | Plaatsengids.nl, z.d.).

De BOKD (Brede Overleggroep Kleine Dorpen Drenthe) heeft de dorpen Ees en Eesergroen aangeboden om deel te nemen aan dit dorpsbelevingsonderzoek. Vereniging Dorpsbelangen Ees en Eesergroen reageerde hier enthousiast op en heeft meegewerkt aan dit dorpsbelevingsonderzoek. Dit onderzoek is uitgevoerd door studenten van de opleiding Management van de Leefomgeving aan Van Hall Larenstein in Leeuwarden. Het doel van dit onderzoek is om een goed beeld te krijgen hoe de inwoners van Ees en Eesergroen de dorpen beleven. De resultaten van dit onderzoek worden verstrekt aan de dorpsbewoners van Ees en Eesergroen, de BOKD en Vereniging Dorpsbelangen Ees en Eesergroen. Met deze resultaten kan er een nieuwe dorpsvisie opgesteld worden voor de dorpen Ees en Eesergroen die mogelijk de leefbaarheid in deze dorpen kunnen verbeteren.

Voor dit onderzoek hebben de studenten op Dinsdag 21 november een bezoek gebracht aan de twee dorpen. De Vereniging Dorpsbelangen Ees en Eesergroen hebben de studenten een rondleiding gegeven. Dit heeft de studenten een beeld gegeven over wat er speelt in de dorpen. Later deze dag hebben de studenten in totaal veertien interviews met dorpsbewoners gehouden. Met de antwoorden die uit de interviews zijn gekomen is een enquête gemaakt. Deze enquête is donderdag 7 december huis aan huis verspreid door de studenten. In totaal zijn er 203 enquêtes uitgezet. Dinsdag 12 december zijn alle enquêtes huis aan huis weer opgehaald. Als de desbetreffende bewoner(s) niet thuis waren is er een niet-thuis briefje in de bus gedaan. Op dit niet-thuis briefje stonden adressen waar de enquête nog ingeleverd kon worden. In totaal zijn er 112 enquêtes opgehaald. Dit is een respons van circa 55%. Alle gegevens die uit de ingevulde enquêtes kwamen zijn verwerkt in het statistisch programma SPSS verwerkt. Alle gegevens in SPSS zijn verwerkt tot tabellen en grafieken. Op deze manier zijn de gegevens overzichtelijk en goed af te lezen. Bij elke grafiek staat ook een uitleg. Deze uitleg geeft een beschrijving van de desbetreffende tabel of grafiek.

Uit de basisvragen blijkt dat het grootste deel van de mensen die de enquête hebben ingevuld ouder zijn dan 61 jaar. De meeste bewoners van Ees en Eesergroen wonen al meer dan vijf jaar in Ees en Eesergroen, maar zijn er niet opgegroeid. De meeste bewoners van Ees en Eesergroen werken thuis. De antwoorden over de hoeveelheid woningaanbod zijn heel erg verdeeld. Iets meer dan de helft dat er genoeg woningaanbod is. Als de bewoners worden gevraagd wat ze missen aan woningen zeggen de meeste bewoners dat ze graag meer starterwoningen zouden willen. De vrijstaande boerderijen moeten volgens veel bewoners daarom ook om worden gebouwd tot starterswoningen. Veel bewoners vinden dat de eigen jeugd van Ees en Eesergroen voorrang moeten krijgen op starterswoningen. De meeste bewoners zijn het erover eens dat er meer straatverlichting moet komen. De meningen over de huidige afslag bij de N34 zijn verdeeld, er zijn veel verschillende meningen. De meerderheid van de respons ligt overigens wel positief. Bijna iedere bewoner is het helemaal oneens met het verbreden van de doorgaande weg in Ees. Een groot deel van de bewoners vindt wel dat de snelheid van de doorgaande weg in Ees omlaag moet. Een groot deel van de bewoners vindt ook dat er meer fietspaden moeten komen. Iets meer dan de helft van de bewoners zou graag meer voorzieningen willen

in Ees en Eesergroen. Een heel groot deel van de bewoners vindt dat de Vereniging Dorpsbelangen Ees en Eesergroen zich genoeg inzet voor de dorpen. De mening over of bewoners zich graag willen aansluiten bij een vereniging is heel erg verdeeld. Er is een deel dat helemaal geen lid wil worden van een vereniging, maar de andere helft zou zich wel graag willen inzetten voor een vereniging. Een kleine meerderheid van de dorpsbewoners zou zich graag willen inzetten voor een vereniging. Daarnaast vindt de meerderheid van de dorpsbewoners dat de vereniging dorpsbelangen al behoorlijk actief is en dus niet meer leden nodig heeft. Een actievere voetbalvereniging zou niet iedereen graag willen. Iets meer dan de helft heeft aangegeven dat ze geen actievere voetbalvereniging willen. Bijna niemand wil zich inzetten voor een actievere voetbalvereniging. Veel dorpsbewoners zijn het er wel over eens dat er genoeg verenigingen zijn in de dorpen. De meningen over de aanleg van een gezamenlijke dorpstuin waarin iedereen zijn eigen stukje grond heeft en dingen kan aanplanten, zijn heel erg verdeeld. De ene helft van de bewoners lijkt een dorpstuin een leuk idee. De andere helft juist totaal niet.

Al concluderend vinden de dorpsbewoners Ees en Eesergroen ruim voldoende om in te wonen. Een 8.2 maar liefst. De meeste verbeteringen volgens de dorpsbewoners kunnen op verkeersveiligheid behaald worden. Zo zou men graag een fietspad en of stoep willen zien. Daarnaast ook een mogelijke snelheidsverlaging in de hoofdstraat van Ees.

Inhoudsopgave

Inleiding	6
1. Gebiedsbeschrijving	7
1.1 Ees.....	7
1.2 Eesergroen.....	8
1.3 Historie	8
1.4 Landschap.....	9
2. Methodiek	10
2.1 Start dorpsbelevingsonderzoek.....	10
2.2 Excursie en interviews	10
2.3 Enquêtes maken	10
2.4 Enquêtes uitdelen en ophalen.....	10
2.5 Verwerking enquêtes.....	10
3. Resultaten.....	11
3.1 Respons	11
3.2 Representativiteit	11
3.3 Basisvragen	13
3.4 Wonen en huisvesting	17
3.5 Verkeersveiligheid.....	25
3.6 Voorzieningen en verenigingen	36
3.7 Samenleving en maatschappij.....	45
3.8 Openbaar vervoer	56
3.9 Toerisme en recreatie.....	59
3.10 Top 5 antwoorden op open vragen	66
3.11 Slotvragen.....	67
3.12 Belangrijkste thema's open en anders vragen.....	68
4. Conclusie	69
5. Discussie	70
Literatuurlijst	71
Bijlage I	i
Bijlage II	x
Bijlage III	x
Bijlage IV	xix

Inleiding

Onderdeel van de studie Management van de Leefomgeving is een dorpsbelevingsonderzoek waarin er een onderzoek wordt opgesteld voor een klein dorp in Drenthe. In samenwerking met de BOKD (Vereniging Brede Overleggroep Kleine Dorpen in Drenthe) en de vereniging dorpsbelangen van het desbetreffende dorp worden verschillende stappen ondergaan. Zoals interviews doen met verschillende dorpsbewoners, enquêtes uitzetten en ophalen, verwerken van alle gegevens en ten slotte een adviesrapport opstellen en een presentatie maken. Deze presentatie wordt gepresenteerd aan het dorp en het adviesrapport wordt overhandigd aan het dorp zodat het dorp in samenwerking met BOKD een dorpsvisie kan opstellen. Inmiddels zijn deze onderzoeken al sinds 2003 succesvol uitgevoerd in verschillende dorpen door heel Drenthe. Het onderzoek wordt gedaan met als doel de beleving van het dorp te bepalen.

Leeswijzer

Dit rapport bestaat uit verschillende delen. Allereerst is in hoofdstuk 1 context te vinden over het gebied waar de enquête is gehouden d.m.v. een dorpsbeschrijving: hierin staat onder meer informatie over algemene zaken in de dorpen, maar ook diepgaandere zaken zoals een deel van de historie en landschapkenmerken van de omgeving.

Vervolgens is in hoofdstuk 2 de methodiek beschreven waarmee dit dorpsbelevingsonderzoek is uitgevoerd, van het initiële onderzoek naar het gebied, tot het verwerken van de gegevens die met de enquêtes zijn opgehaald.

Hoofdstuk 3 bevat de resultaten van de verzamelde enquêtes, verwerkt tot overzichtelijke tabellen en grafieken. Deze resultaten zijn ingedeeld in de verschillende onderwerpen die naar voren kwamen in de enquête en bevatten elk een korte verduidelijking en analyse.

Ter afsluiting is een conclusie van het onderzoek te vinden, gevolgd door een discussie over hoe de studenten het verloop van het onderzoek hebben ervaren.

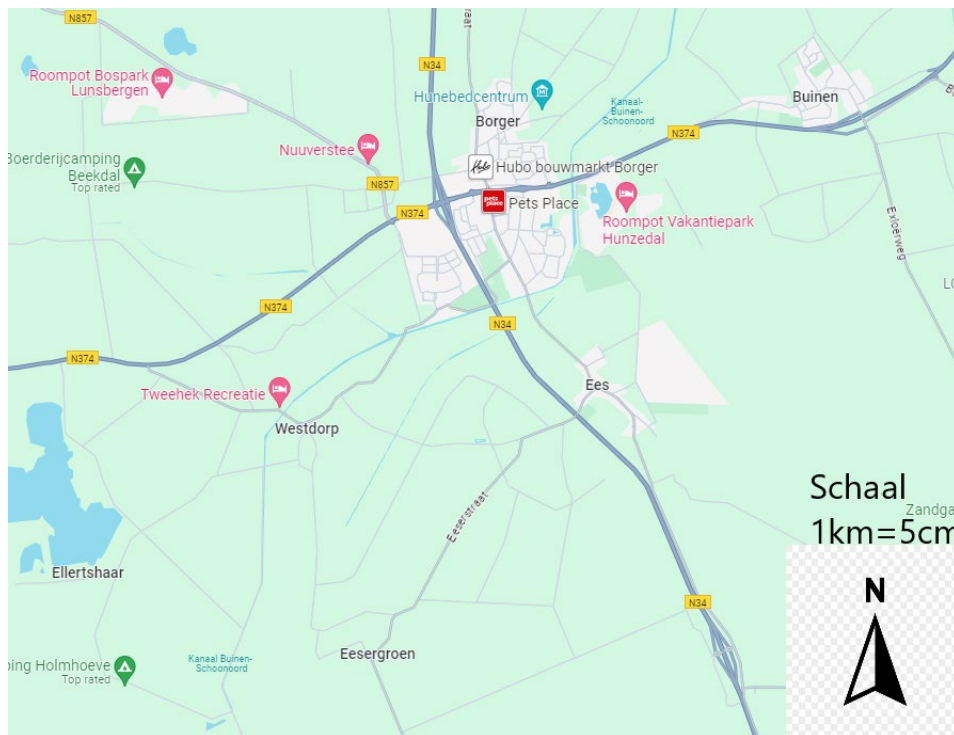
1. Gebiedsbeschrijving

In de komende hoofdstukken zullen de dorpen Ees en Eesergroen beschreven worden. Dit wordt gedaan door middel van een beschrijving van de gebieden, een beschrijving van de historie en een beschrijving van het landschap

1.1 Ees

In dit hoofdstuk worden geografische kenmerken verteld over Ees en Eesergroen. Met behulp van een kaartje is te zien waar Ees en Eesergroen gelegen zijn en geven informatie over beide dorpen.

Ees is een dorp wat zich bevindt in het oostelijke deel van Drenthe, in de gemeente Borger-Odoorn. Het is centraal gelegen tussen de drie grootste plaatsen in de gemeente (Borger, Exloo en Odoorn) en ligt ten oosten van de N34, ook wel de Hunebed Highway genoemd.



Figuur 1 Lokale kaart omgeving Ees/Eesergroen

In 2010 is het echter vanwege veiligheidsredenen haar eigen op- en afritten aan deze weg kwijtgeraakt, tot onvrede van veel bewoners (RTV Drenthe, 2008). Ter compensatie heeft de gemeente echter wel gezorgd voor een tunnel onder de autoweg die het dorp alsnog verbindt met de buurdorpen Eesergroen en Eeserveen. Ees bevat een sterke band met het eerstgenoemde dorp; zo is er een gemeenschappelijke vereniging Dorpsbelangen, een gezamenlijke daltonschool en voetbalvereniging. Een ander belangrijke plek als dorp om samen te komen is hotel/restaurant Eeserhof. Verreweg de grootste voorziening bevindt zich aan de oostkant van het dorp; het vakantiepark 'Land van Bartje', wat met ~300 recreatiewoningen qua oppervlakte een enorm groot park is. Dit park bevat een aantal voorzieningen zoals een restaurant en zwembad, en is een controversieel onderwerp geworden in het dorp. Een eventuele uitbreiding van het park leidde tot de stichting van een actiegroep tegen deze

uitbreiding, die volgens hen de rust van het dorp zou verstoren (RTV Drenthe, 2022), wat uiteindelijk leidde tot een voorlopige streep door het project. Het dorp bevat in 2023 335 inwoners.

1.2 Eesergroen

Eesergroen is het kleinere dorp ten westen van Ees. Het is een typisch Drents dorp, het bestaat dus uit verschillende straten met dun verspreide boerderijen eraan gelegen. Er zijn verschillende bedrijven en boerderijen aanwezig in het dorp, bijvoorbeeld de het café Lucy's inn die er al een lange tijd zit. 170 mensen zijn woonachtig in Eesergroen, en de gemiddelde leeftijd in Eesergroen ligt vrij hoog.

1.3 Historie

Ees is ontstaan in de late middeleeuwen, als Eesdorp: Het gebied rondom Ees en Eesergroen werd gebruikt door boeren die gebruikmaakten van het gunstige landschap van de omgeving voor akkerbouw, namelijk een hooggelegen gebied, een riviertje (het Voorste Diep) en voldoende beplanting voor het vee. Voor een lange tijd was dan ook bijna iedereen wel boer, groot of klein. Schapenboeren kwamen het meeste voor. Ook turfafgravingen waren, net zoals op veel plekken in Drenthe, niet ongewoon.



Figuur 22 een schapenboer tussen Ees en Exloo. (Dorpsbelangen Ees Eesergroen, 1997).

(Dorpsbelangen Ees Eesergroen, 1997).

In de loop van de eeuwen is Ees enigszins naar het oosten opgeschoven. In de 17e eeuw telde het 15 boerderijen en een molen, in 1832 twintig huizen en 161 inwoners, allen boerengezinnen, plus een schaapherder. In de 19e en 20e eeuw kwamen er steeds meer bedrijven in het dorp. In 1960 vormden daardoor twee bakkers, een smid, een kruidenier, een textielhandelaar en een caféhouder de middenstand. De nabij gelegenheid van de grotere plaats Borger zorgde echter in de loop van de tijd voor een leegloop: de middenstand verdween, samen met veel boeren en bedrijven. De oorzaak hiervoor was de verstedelijking, mensen wilden in grotere plaatsen wonen. Tegenwoordig draait de lokale economie veel op recreatie en toerisme; er verschenen campings en het recreatiepark Land van Bartje, ten oosten van het dorp (Geheugen van Drenthe, z.d.).

In Eesergroen werd in 1882 het eerste huis gebouwd. Het dorp wordt belangrijker nadat het in 1930 via een zijtak met het kanaal Buinen-Schoonoord wordt verbonden. Als het kanaal er eenmaal is, wordt de ontginning grootschaliger aangepakt. Langs de al in 1913 aangelegde verharde weg Ees-Schoonoord worden boerderijen gebouwd, en ook langs het kanaal. In 1975 wordt het haventje met zwaikom gedempt. Het kanaal blijft bestaan. In 2010 is de haven met zwaikom voor recreatieve doeleinden in ere hersteld. Ook waren er vroeger twee kerken die nu geen functie meer dragen (Plaatsengids.nl, z.d.). Wel staat 1 van de kerken er nog.

1.4 Landschap

Ees en Eesergroen liggen midden op de Hondsrug en mogen dus genieten van een uniek landschap. Bij Ees is vooral in het oosten een mooi glooiend landschap te vinden met veel bos. Ten westen van Ees en in het gebied rond Eesergroen is vooral meer traditioneel Nederlands landschap te vinden, namelijk plattere weiland/akkerbouw gebieden. Ten noorden van Eesergroen is in 2013 het natuur- en waterbergingsgebied 'De Mandelanden' aangelegd. Hiermee hebben de weilanden en ruilverkaveling waarmee de mens het gebied aantastte plaatsgemaakt voor een natuurgebied, wat een beeld geeft van hoe het er daar oorspronkelijk uit kon zien.

2. Methodiek

In het hoofdstuk staat in welke stappen dit resultatenrapport is opgesteld.

2.1 Start dorpsbelevingsonderzoek

Dinsdag 14 november 2023 was de start van het dorpsbelevingsonderzoek. Op deze dag is een introductie gekregen over de opdracht. Ook heeft Mariska Nauta van de BOKD een presentatie gegeven. Hierin heeft ze verteld over de BOKD, de dorpen in Drenthe en de basis over hoe je een dorpsbelevingsonderzoek uitvoert. Hierna is contact gezocht met een aantal mensen die ervoor open stonden om geïnterviewd te worden. Ook is vragenlijst gemaakt voor de interviews.

2.2 Excursie en interviews

Op 21 november hadden we de eerste excursie naar het dorp. Hier zijn wij verwelkomt door leden van de dorpsvereniging. Na een rondleiding door Ees/Eesergroen hebben we in 3 groepen interviews afgenomen bij een aantal bewoners. Het doel van de rondleiding en interviews was om de hoofdthema's die spelen in het dorp te kunnen vaststellen. Naar aanleiding hiervan is een enquête gemaakt die geleverd is aan alle dorpsbewoners.

2.3 Enquêtes maken

Na de excursie is een enquête gemaakt. Deze bestaat uit 48 vragen onderverdeeld in de volgende thema's: Basisvragen, wonen en huisvesting, verkeersveiligheid, voorzieningen en verenigingen, samenleving en maatschappij, openbaar vervoer, toerisme en recreatie en slotvragen. Op basis van ervaring lag er een basisvragenlijst van HVHL. Deze is aangevuld met dorps specifieke vragen voortgekomen uit literatuur en interviews. 5 december is de definitieve enquête ingeleverd.

2.4 Enquêtes uitdelen en ophalen

7 december is het dorp opnieuw bezocht. Op deze dag zijn de enquêtes uitgedeeld in Ees/Eesergroen. Eerder is door de dorpsvereniging een lijst met adressen aangegeven. Met behulp van de lijst zijn de studenten elke deur bij langs gegaan om een enquête af te geven. Dit is net als bij de interviews gedaan in 3 groepen. Als de bewoners aanwezig waren werd de enquête persoonlijk overhandigd. Wanneer de bewoners niet aanwezig waren is de enquête in de brievenbus gestopt. Het totale aantal enquêtes die deze dag zijn uitgegeven is 203. Op 12 december zijn de enquêtes weer opgehaald. Wanneer bewoners niet thuis waren is er een niet thuis briefje in de brievenbus gedaan. Hierop stond waar bewoners de enquête op een later moment konden inleveren.

2.5 Verwerking enquêtes

15 december zijn de enquêtes met behulp van het computerprogramma SPSS verwerkt. Met dit programma kon de informatie uit de enquêtes op een overzichtelijke manier in het systeem gezet. Aan de hand hiervan zijn tabellen en grafieken gemaakt. Hierdoor kan op een duidelijke visuele manier worden afgelezen wat de resultaten van de ingevulde enquêtes zijn.

3. Resultaten

In het hoofdstuk staan de resultaten van de verwerkte informatie die is voortgekomen uit de enquête. Dit is gedaan door middel van grafieken en tabellen die zijn gemaakt met behulp van SPSS. N = het aantal respondenten dat de desbetreffende vraag heeft ingevuld

3.1 Respons

Dit betekent dat van de 203 uitgedeelde enquêtes een totaal van 112 ingevuld hebben ontvangen. Dit betekent dat de respons van den enquêtes 55% is. Vervolgens zijn de ontvangen enquêtes op vrijdag 15 december 2023 verwerkt.

3.2 Representativiteit

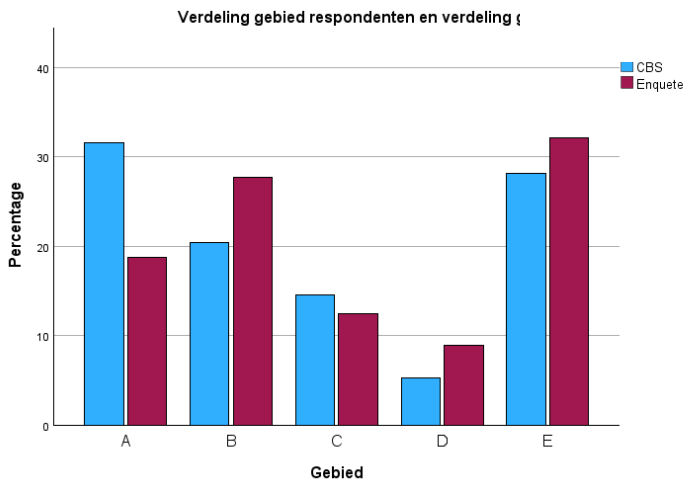
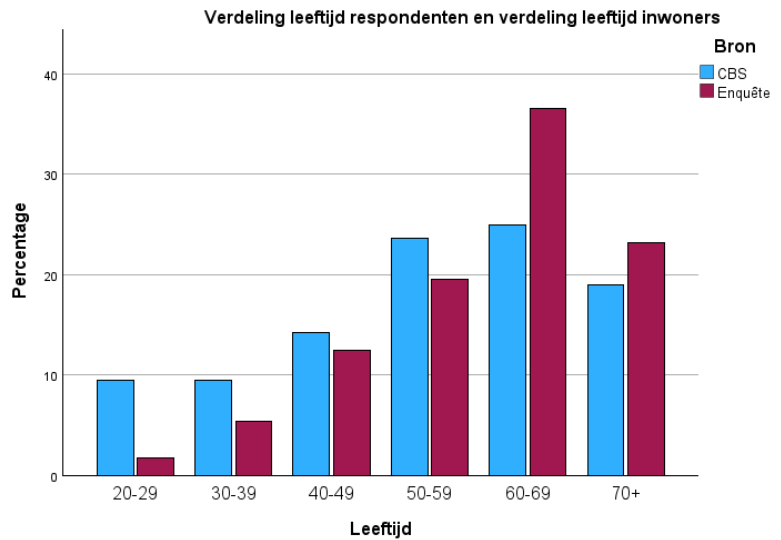
Aantal ingevulde enquêtes per leeftijdscategorie

		Aantal	Percentage (%)
Geldig	21-30	2	1,8
	31-40	6	5,4
	41-50	14	12,5
	51-60	22	19,6
	61-70	41	36,6
	71+	26	23,2
	Totaal	111	99,1
Niet ingevuld		1	,9
Totaal		112	100,0

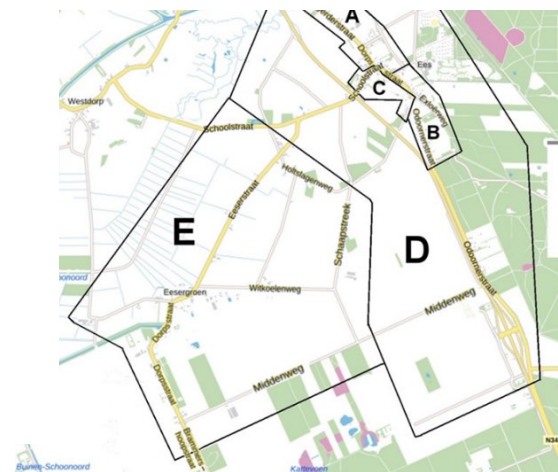
(Tabel 1, het aantal ingevulde enquêtes)

In tabel 1 is het aantal ingevulde enquêtes per leeftijdscategorie te zien. Wat opvalt aan deze tabel is dat de meeste enquêtes ingevuld zijn door de inwoners die 50 jaar of ouder zijn. Verder valt op dat bij één enquête de leeftijd niet is ingevuld.

In figuur 3 is de verdeling van de leeftijd van de inwoners van Ees/Eesergroen te zien (CBS), dat wordt vergeleken met de leeftijd van de respondenten van de enquête. Het valt op dat de oudere bewoners een hogere respons hebben dan de jongeren bewoners. De leeftijdscategorie 60-69 heeft de beste respons.



(Figuur 4, verdeling gebieden)



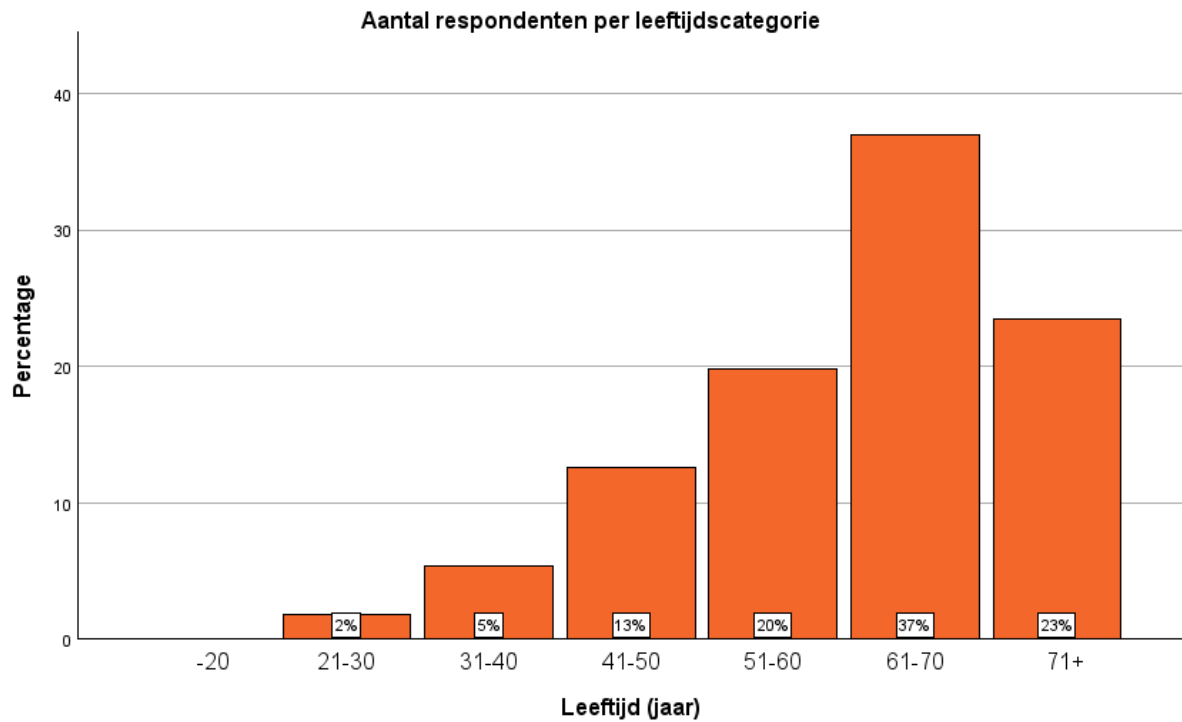
(Figuur 5, gebieden)

In figuur 4 is te zien dat de gebieden in Ees zijn onderverdeeld, zodat er een beter beeld ontstond in welk gebied er een betere respons was. In gebied A wonen er iets meer mensen dan in gebied E, maar in gebied E hebben de meeste mensen gereageerd op de enquête. Gebied E is gelegen in Eesergroen, dus in Eesergroen was de respons beter dan in Ees. Het viel op dat in district A de enquête relatief gezien het minst is ingevuld.

3.3 Basisvragen

Vraag 1: Wat is uw leeftijd?

Deze vraag is gesteld om weer te geven welke demografische groep de grootste respons geeft in Ees.

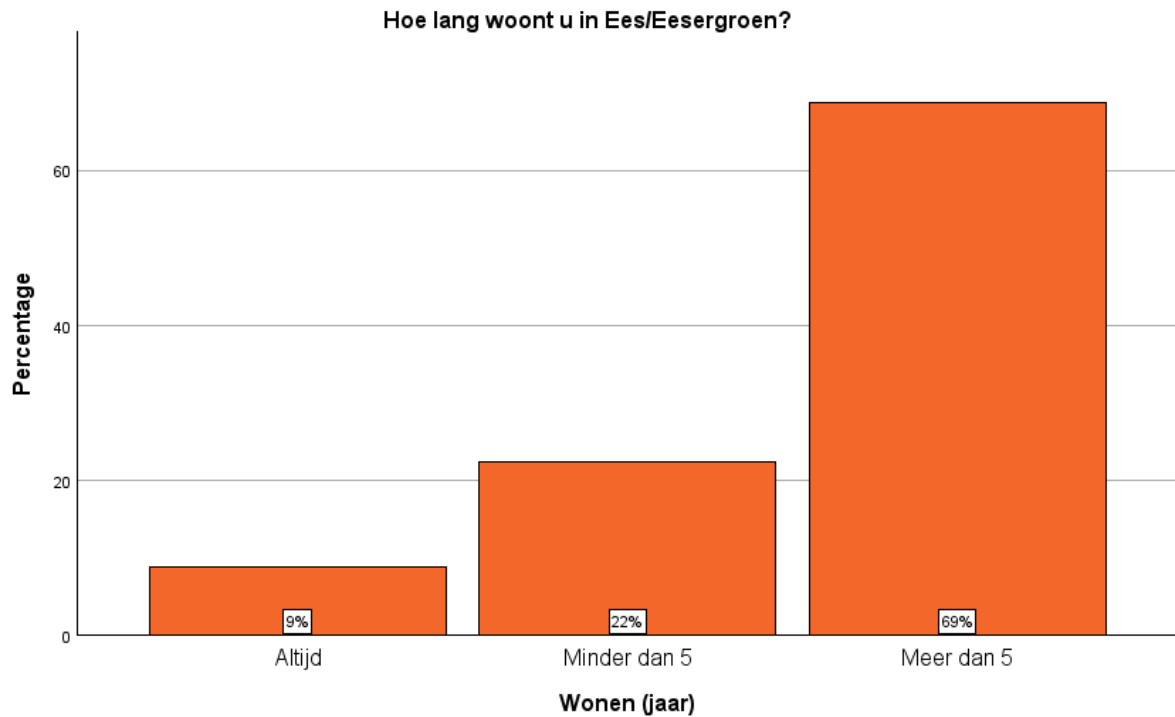


© Hogeschool Van Hall Larenstein Leeuwarden, dorpsbelevingsonderzoek Ees/Eesergroen, december 2023

(Figuur 6, Aantal respondenten per leeftijdscategorie) (N=111)

In figuur 6 is het aantal respondenten per leeftijd in percentages te zien. Zoals te zien is in figuur 6 is 37% van de respondenten tussen de 61 en 70 jaar.

Vraag 2: Jaren wonen in Ees/Eesergroen

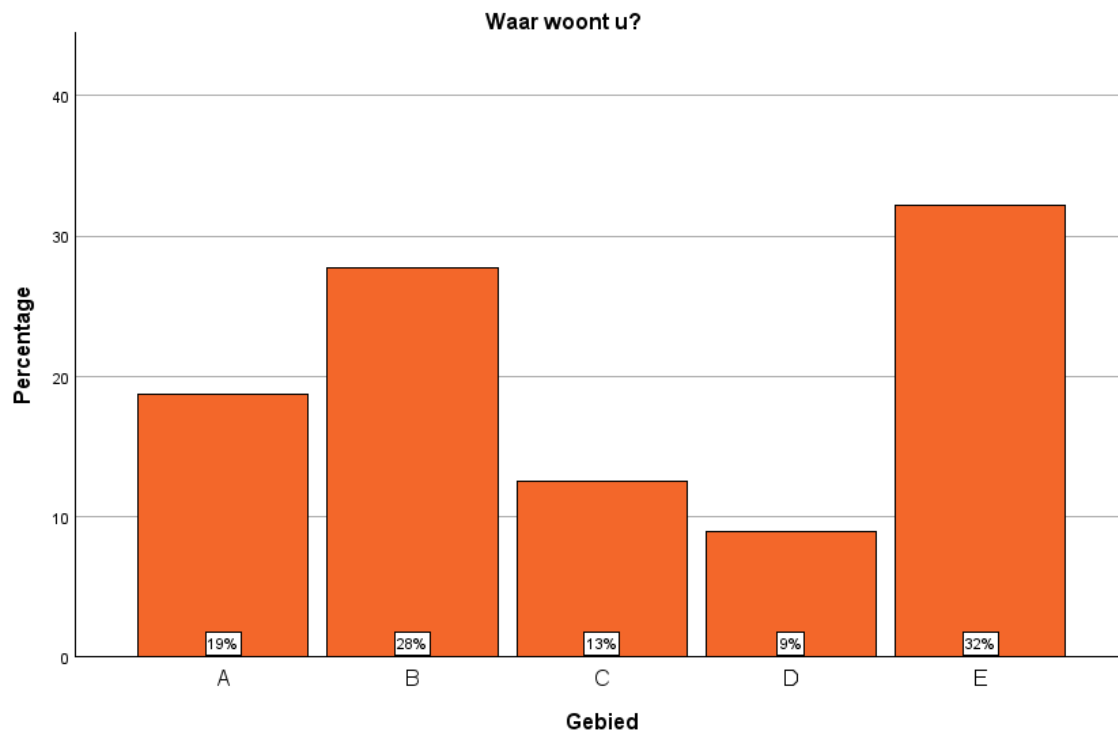


© Hogeschool Van Hall Larenstein Leeuwarden, dorpsbelevingsonderzoek Ees/Eesergroen, december 2023

(Figuur 7, Aantal jaren woonachtig in Ees/Eesergroen) (N=112)

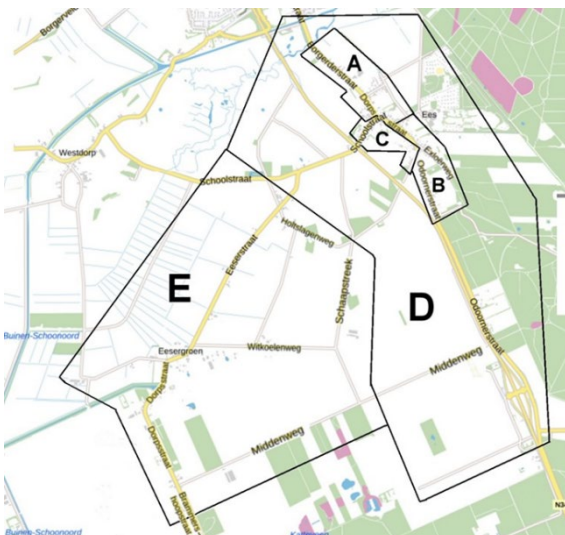
In figuur 7 is te zien hoelang de gevraagde respondenten in Ees/Eesergroen wonen. Meer dan 60% van het dorp woont hier al langer dan 5 jaar. Het is mogelijk dat deze dorpsbewoners verhuisd zijn in de jeugd en vervolgens weer terug zijn gegaan naar het dorp van herkomst.

Vraag 3: Woonplaats Ees/Eesergroen



© Hogeschool Van Hall Larenstein Leeuwarden, dorpsbelevingsonderzoek Ees/Eesergroen, december 2023

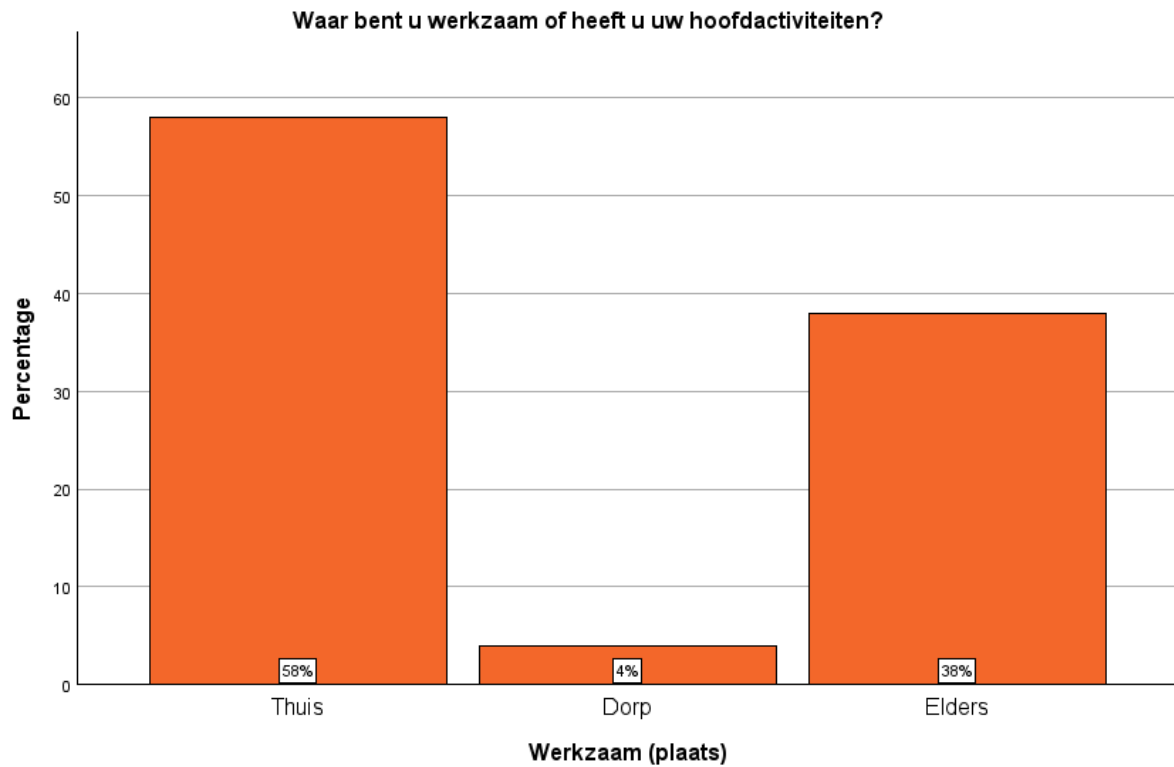
(Figuur 8, Percentage respondenten per gebied) (N=112)



In de enquête was een figuur te zien met een kaart van Ees/Eesergroen. Deze kaart is verdeeld in verschillende gebieden. De respondenten hebben ingevuld waar ze wonen. Dit is gedaan zodat het later vergeleken kon worden met andere vragen. Door 2 vragen met elkaar te vergelijken is het mogelijk te zien welk gebied het meeste belang bij iets heeft. Zoals te zien is in figuur 8 is de respons in Eesergroen het hoogst, maar daarentegen is de som van de respons in de gebieden A, B, C en D hoger.

(Figuur 9, verdeling gebieden in Ees/Eesergroen)

Vraag 4: Werkzaamheid en hoofdactiviteiten



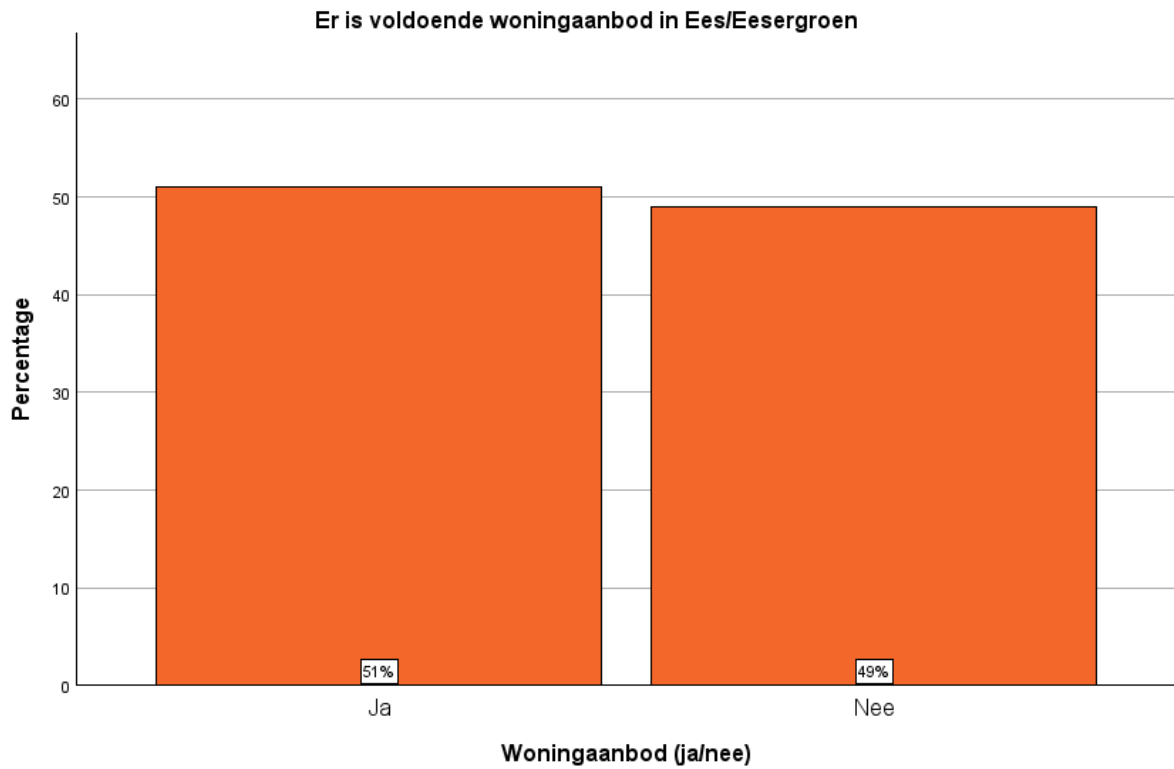
© Hogeschool Van Hall Larenstein Leeuwarden, dorpsbelevingsonderzoek Ees/Eesergroen, december 2023

(Figuur 10, Percentage werkzame mensen per locatie) (N=100)

In het figuur hierboven ziet u waar de inwoners werkzaam zijn of hun hoofdactiviteiten hebben. Wat hieraan opvalt is dat de meeste inwoners thuis hun hoofdactiviteiten/werk hebben. Mogelijk is dat de respondenten die thuis de hoofdactiviteiten hebben gepensioneerd zijn. Dit zou een mogelijkheid bieden voor het hoge percentage mensen die thuis werkzaam is of zijn hoofdactiviteiten daar heeft.

3.4 Wonen en huisvesting

Vraag 5: Het woningaanbod in Ees/Eesergroen



© Hogeschool Van Hall Larenstein Leeuwarden, dorpsbelevingsonderzoek Ees/Eesergroen, december 2023

(Figuur 11, Woonaanbod in Ees/Eesergroen) (N=102)

In figuur 11 is te zien dat een kleine meerderheid van de respondenten vindt dat er voldoende woningaanbod is in Ees en Eesergroen. Zie figuur 12 voor een vergelijking van het gebied en het woningaanbod.

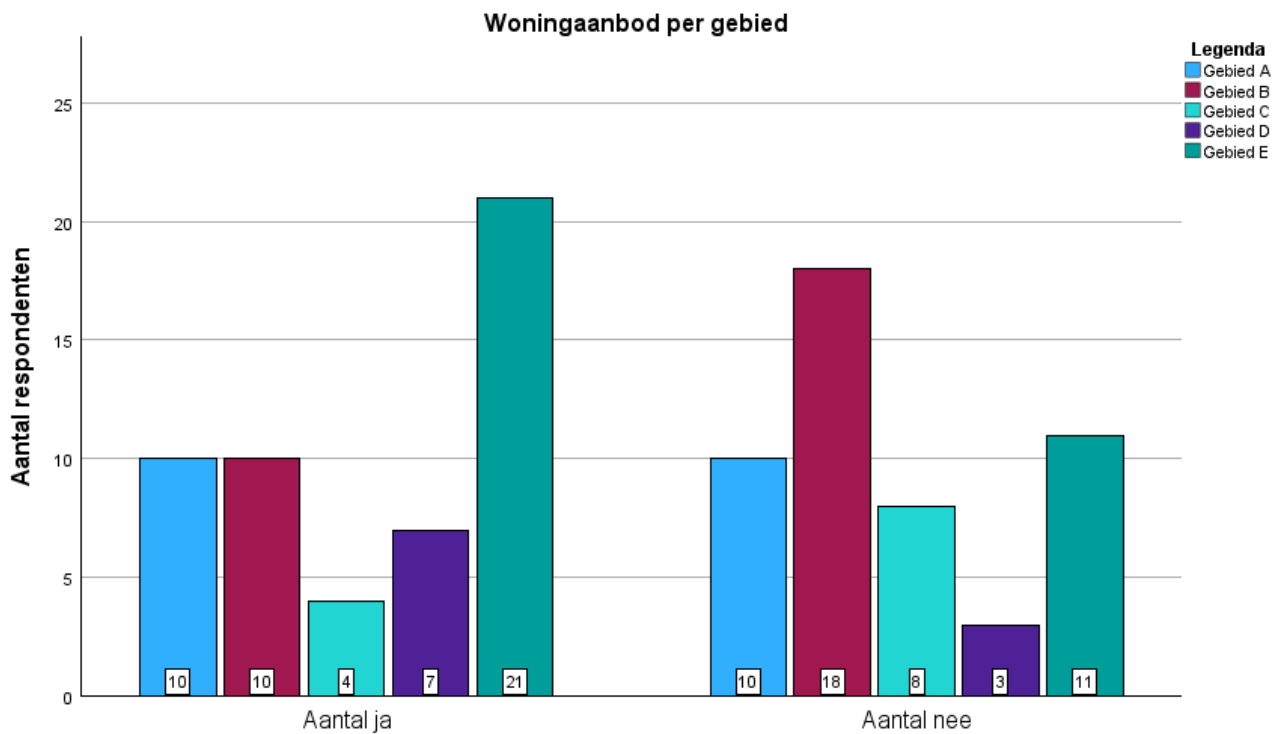
Gecombineerde vraag:

Vraag 3. Waar woont u?

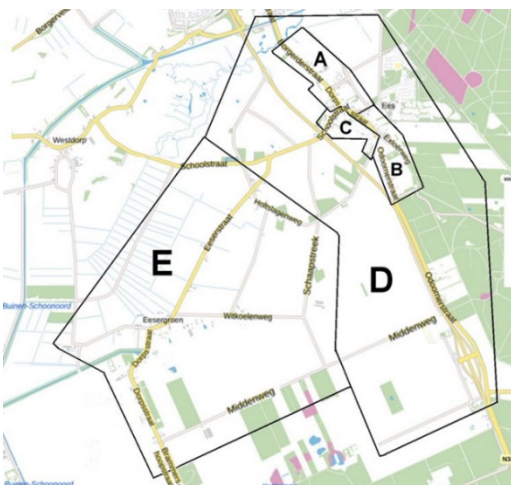
Vraag 5. Is er voldoende woningaanbod in Ees/Eesergroen?

- **Wij hebben vraag 3 en 5 met elkaar gecombineerd, omdat het belangrijk is dat de mensen per gebied zien waar er meer woningen nodig zijn.**

In figuur 12 worden het gebied en woningaanbod met elkaar vergeleken, dit is gedaan zodat er gezien kon worden welk gebied het meeste woningaanbod heeft. Zoals te zien is in figuur 12 is in Eesergroen het meeste woningaanbod

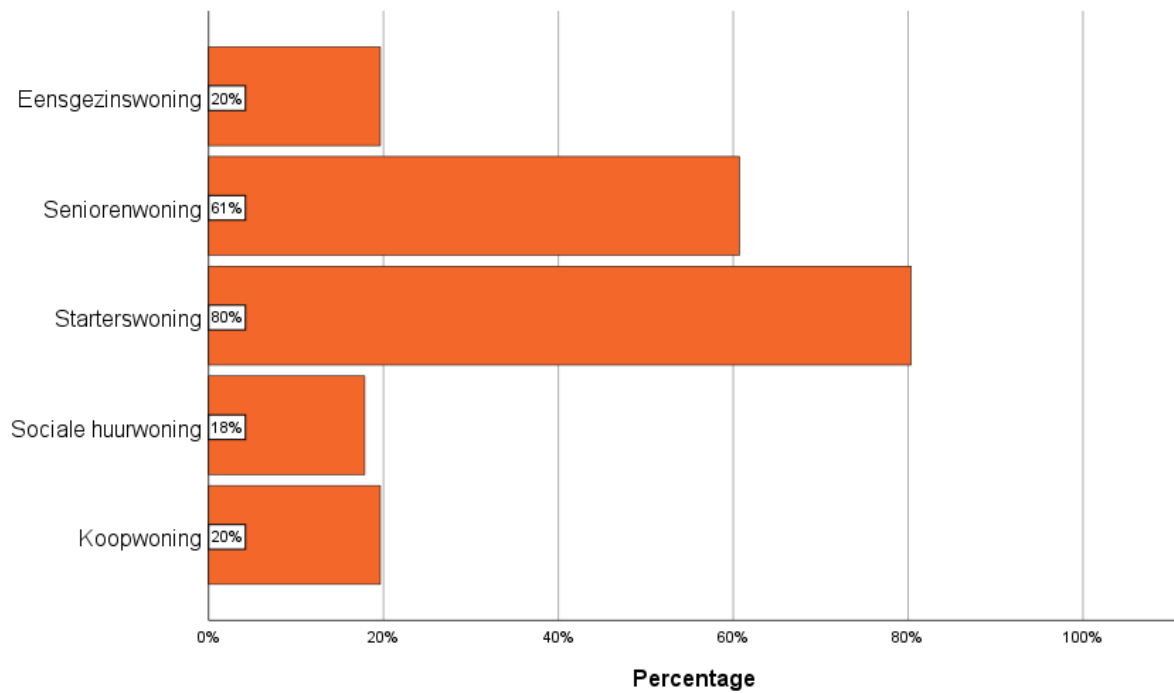


(Figuur 12, Woningaanbod in Ees/Eesergroen) (N=102)



(Figuur 13, verdeling gebieden in Ees/Eesergroen)

Vraag 6: Van welk type woning is er te weinig aanbod?



(Figuur 14, Weinig aanbod soorten woningen) (N=102)

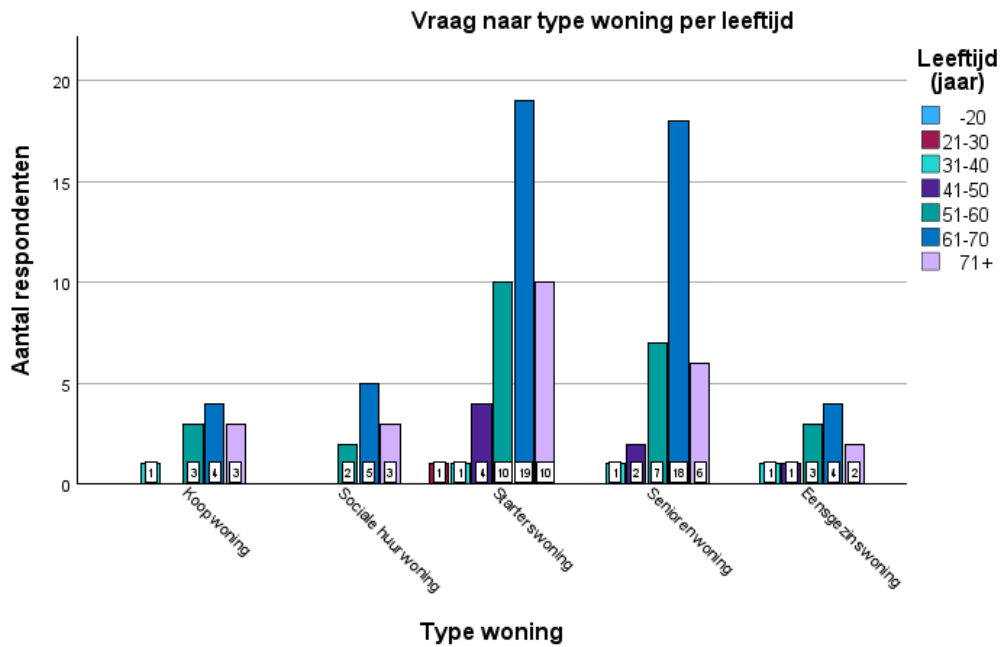
Zoals te zien is in figuur 14 is er veel vraag naar senioren- en starterswoningen.

Gecombineerde vraag:

Vraag 1: Wat is uw leeftijd?

Vraag 6: Van welk type woning is er te weinig aanbod?

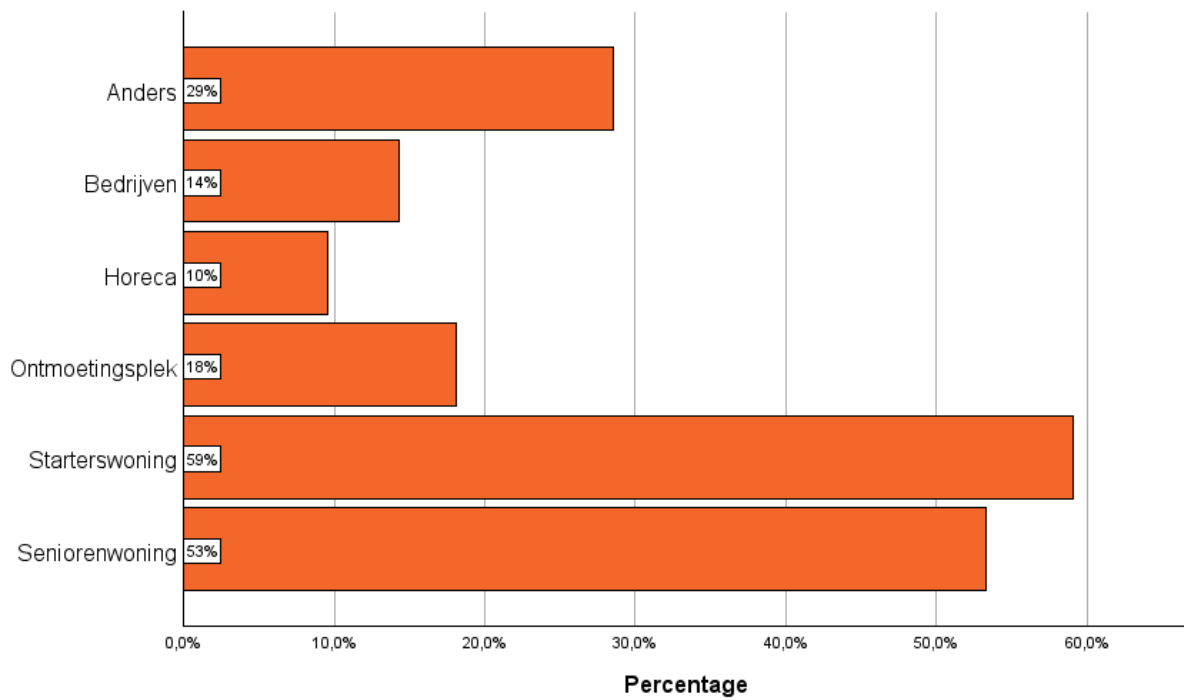
- Deze 2 vragen zijn gecombineerd in een grafiek, omdat het een duidelijk beeld laat zien van welke leeftijdscategorie de meeste behoefte heeft aan de soort woningen.



(Figuur 15, Type woningen per leeftijd)

In figuur 15 is te zien dat 2 grafieken gecombineerd zijn. Hier worden het type woning en de leeftijd vergeleken. In de leeftijdscategorie 61-70 is er veel behoefte aan seniorenwoningen. Daarnaast is er meer behoefte aan starterswoningen volgens de leeftijdscategorie 61-70.

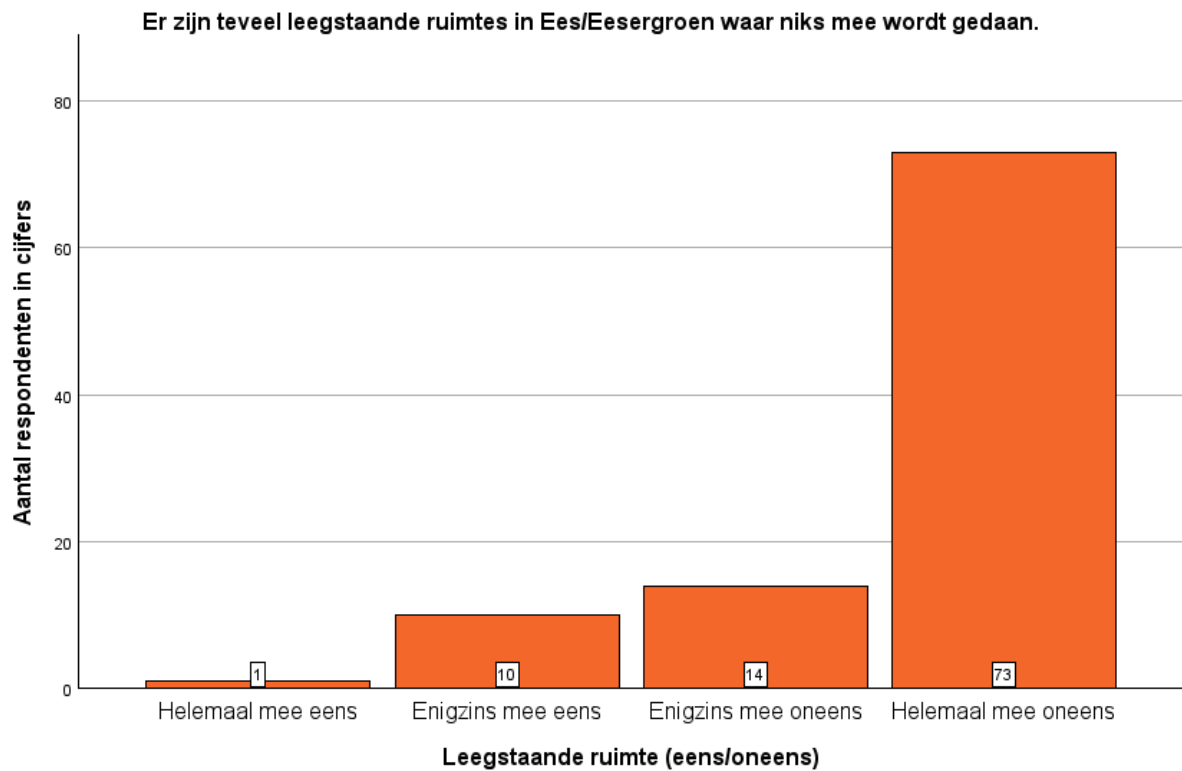
Vraag 7: Welke bestemming(en) wilt u dat de vrijstaande boerderijen krijgen?



(Figuur 16, Nieuwe bestemming vrijstaande boerderijen) (N=115)

In figuur 16 is te zien wat voor functie de respondenten vinden dat de leegstaande boerderijen moeten krijgen. De meeste respondenten vinden dat de leegstaande boerderijen een starterswoning of seniorenwoning functie moet krijgen.

Vraag 8: Leegstaande ruimtes in Ees/Eesergroen

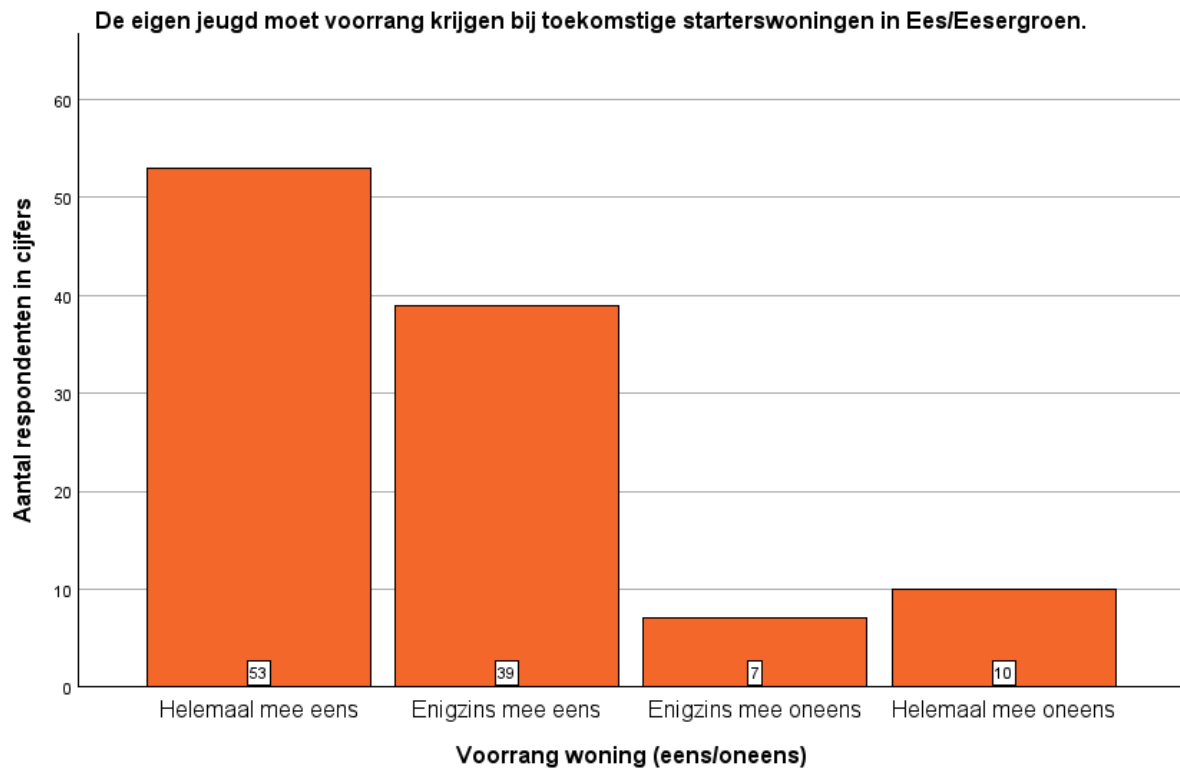


© Hogeschool Van Hall Larenstein Leeuwarden, dorpsbelevingsonderzoek Ees/Eesergroen, december 2023

(Figuur 17, Mening leegstaande ruimtes in Ees/Eesergroen) (N=98)

In figuur 17 is te zien of de respondenten vinden of er te veel leegstaande ruimtes zijn waar niks mee wordt gedaan. Wat hieraan opvalt is dat de meeste respondenten het er helemaal mee oneens zijn.

Vraag 9: Voorrang jeugd toekomstige starterswoningen



© Hogeschool Van Hall Larenstein Leeuwarden, dorpsbelevingsonderzoek Ees/Eesergroen, december 2023

(Figuur 18, Mening toekomstige starterswoningen) (N=109)

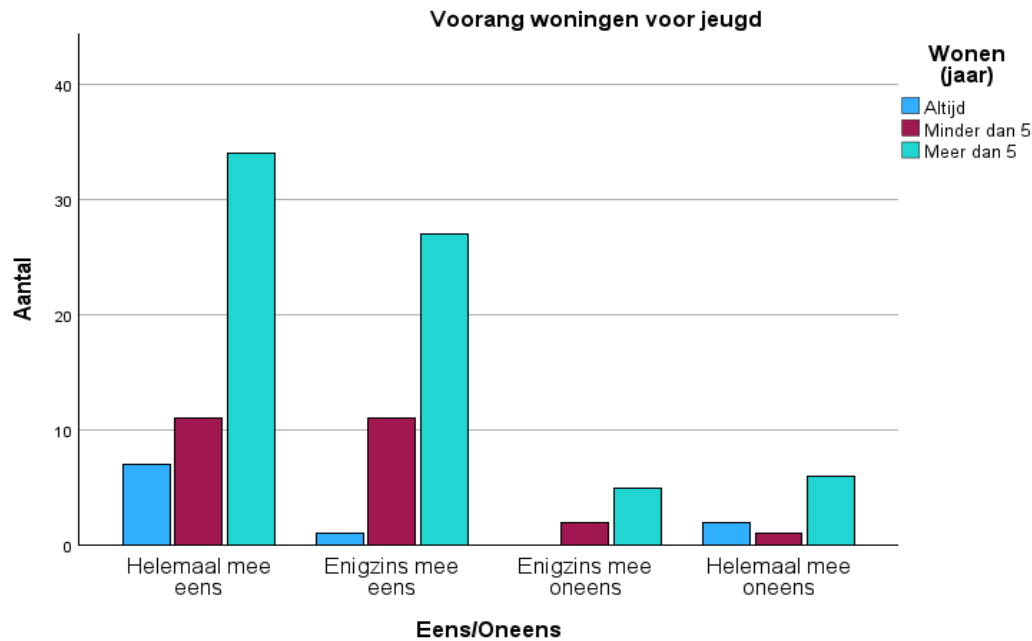
In figuur 18 is te zien of de respondenten vinden dat de eigen jeugd voorrang moet krijgen bij toekomstige starterswoningen. Hetgeen dat opvalt uit de grafiek is dat verreweg de meeste respondenten het er mee eens zijn.

Gecombineerde vraag:

Vraag 2. Welke van de volgende beschrijvingen is op u van toepassing?

Vraag 9. De eigen jeugd moet voorrang krijgen bij toekomstige starterswoningen in Ees/Eesergroen.

- Deze 2 vragen zijn gecombineerd, omdat het laat zien dat de bewoners van Ees en Eesergroen hun identiteit willen behouden.



(Figuur 19, de eigen jeugd moet voorrang krijgen voor woningen vergeleken met hoelang een inwoner al woont in Ees/Eesergroen)

In de bovenstaande grafiek zijn grafieken 2 en 9 vergeleken. De grafiek laat zien hoelang mensen in Ees/Eesergroen wonen, in vergelijking met de stelling: "De jeugd in Ees/Eesergroen moet voorrang krijgen op de toekomstige vrijstaande woningen". Wat opvalt is dat mensen die al 5 jaar of langer in Ees/Eesergroen wonen, de jeugd meer de kans willen geven om voorrang te krijgen voor huizen.

Deelconclusie: wonen en huisvesting

Het woningaanbod is een zeer verdeeld onderwerp: de ene helft vindt wel, en de andere helft niet dat het huidige aanbod voldoende is. Van de respondenten die wel behoefte hebben aan meer woningen, valt op dat starters- en seniorenwoningen de voorkeur hebben. Duidelijk is dat de jeugd in het dorp niet makkelijk aan een eigen plek kan komen, wat voor velen een belangrijk onderwerp is wat aangepakt moet worden. Aan de positieve kant lijkt het onderhoud van de panden volgens de enquête wel goed: er worden weinig tot geen leegstaande huizen gemeld.

3.5 Verkeersveiligheid

Vraag 10: Straatverlichting in Ees/Eesergroen

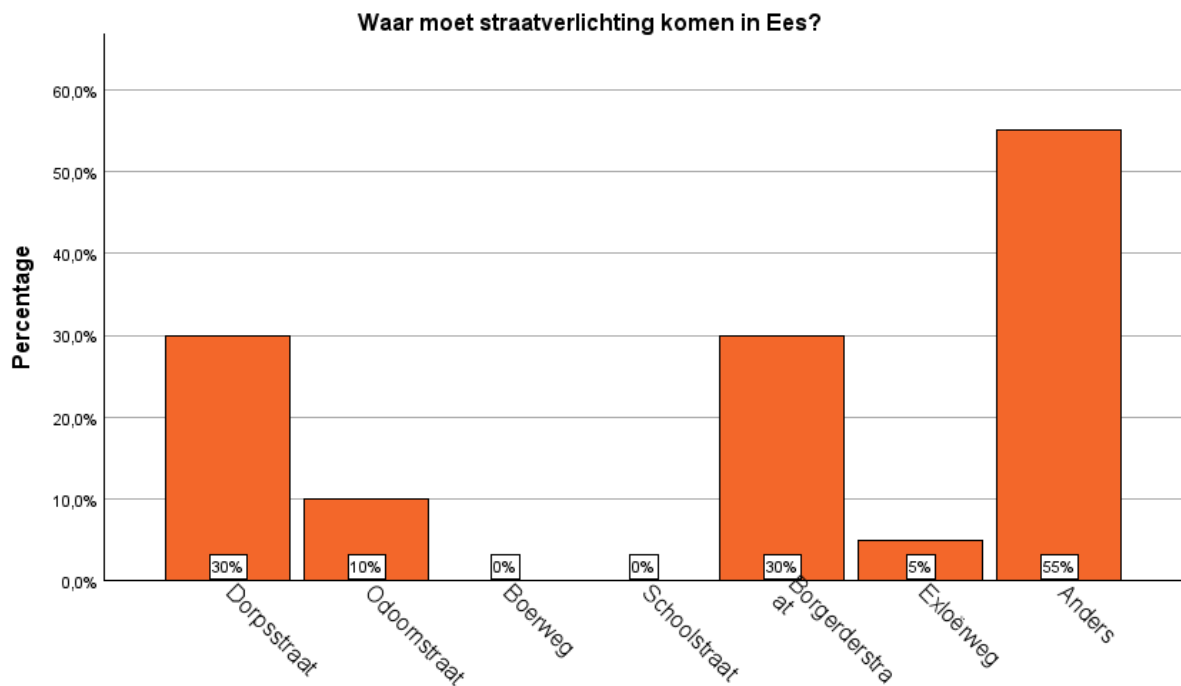


© Hogeschool Van Hall Larenstein Leeuwarden, dorpsbelevingsonderzoek Ees/Eesergroen, december 2023

(Figuur 20, meer straatverlichting Ees/Eesergroen) (N=111)

Zoals te zien is in figuur 20 vinden de meeste respondenten dat er niet meer straatverlichting moet komen in Ees/Eesergroen.

Vraag 11: Locatie straatverlichting in Ees



© Hogeschool Van Hall Larenstein Leeuwarden, dorpsbelevingsonderzoek Ees/Eesergroen, december 2023

(Figuur 21, Waar moet straatverlichting komen in Ees/Eesergroen) (N=140)

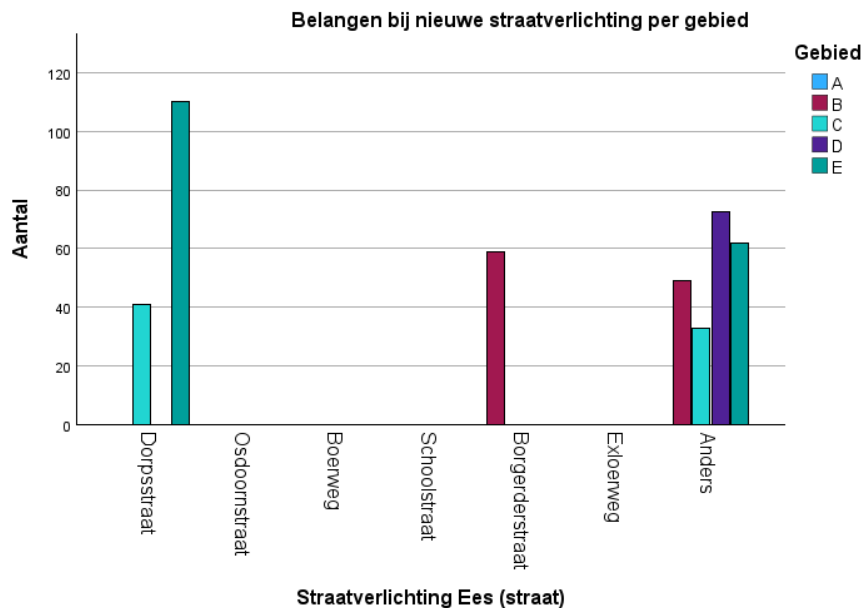
Zoals te zien is in figuur 21 vinden de respondenten dat er meer straatverlichting in de Burgerderstraat en de dorpsstraat moeten komen. Voor de categorie anders zijn er verschillende antwoorden gegeven. Dit zijn: Voldoende aanwezig: 2, fietspad Ees/Borger: 2, overall iets meer verlichting: 2, Oosterweg: 1, wandelaars slecht te zien: 1, Middelweg: 1, middelste deel Witkoelenweg: 1 en vooral langs fietspaden en wegen: 1

Gecombineerde vraag:

Vraag 3. Waar woont u?

Vraag 11. Waar moet de straatverlichting volgens u komen in Ees?

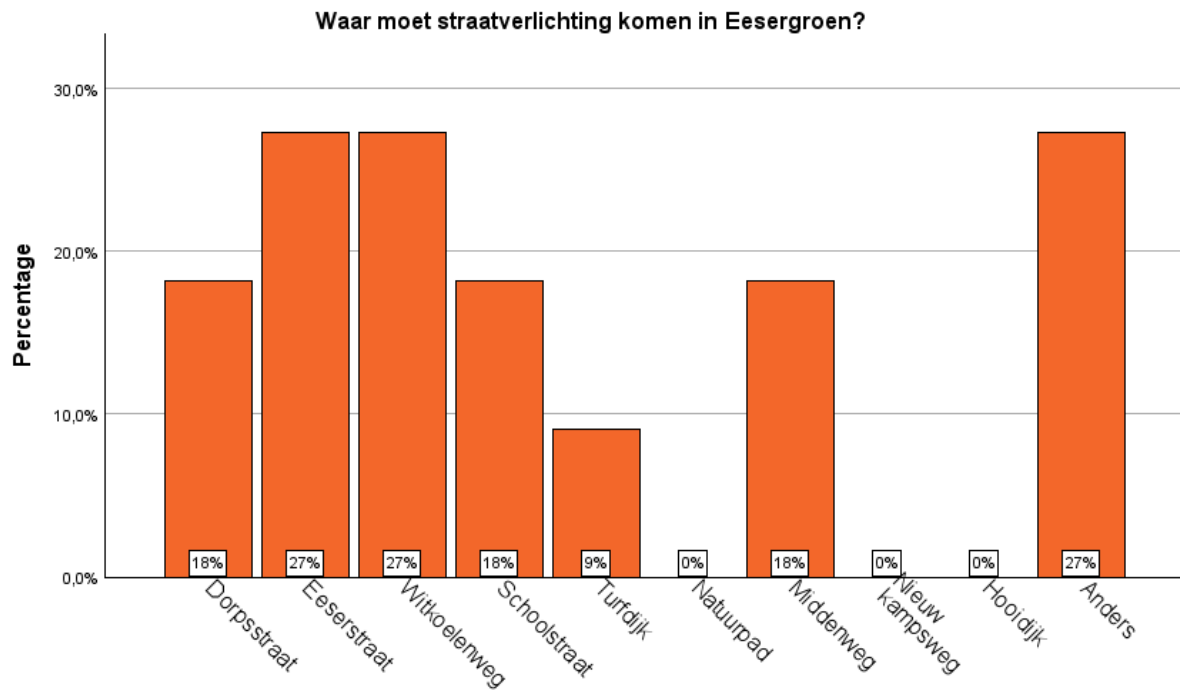
- Deze 2 vragen zijn gecombineerd, omdat het belangrijk is dat de bewoners kunnen zien in welk gebied de mensen hebben gestemd op welke straat.



(Figuur 22, belang straatverlichting per gebied)

Zoals te zien is in figuur 22 is er in de Dorpsstraat van Ees nog niet genoeg straatverlichting. Gebied E is gelegen in Eesergroen, dus volgens de bewoners in Eesergroen is de dorpsstraat in het dorp het slechtst verlicht. Gebied A is gelegen in Ees, dus ook hier is vraag naar betere verlichting. Gebied B is ook gelegen in Ees, en de mensen ervaren hier dat de Borgederstraat niet voldoende is verlicht. Er is ook veel gestemd voor de optie anders. De respondenten kunnen hiermee fietspaden/wandelpaden bedoelen.

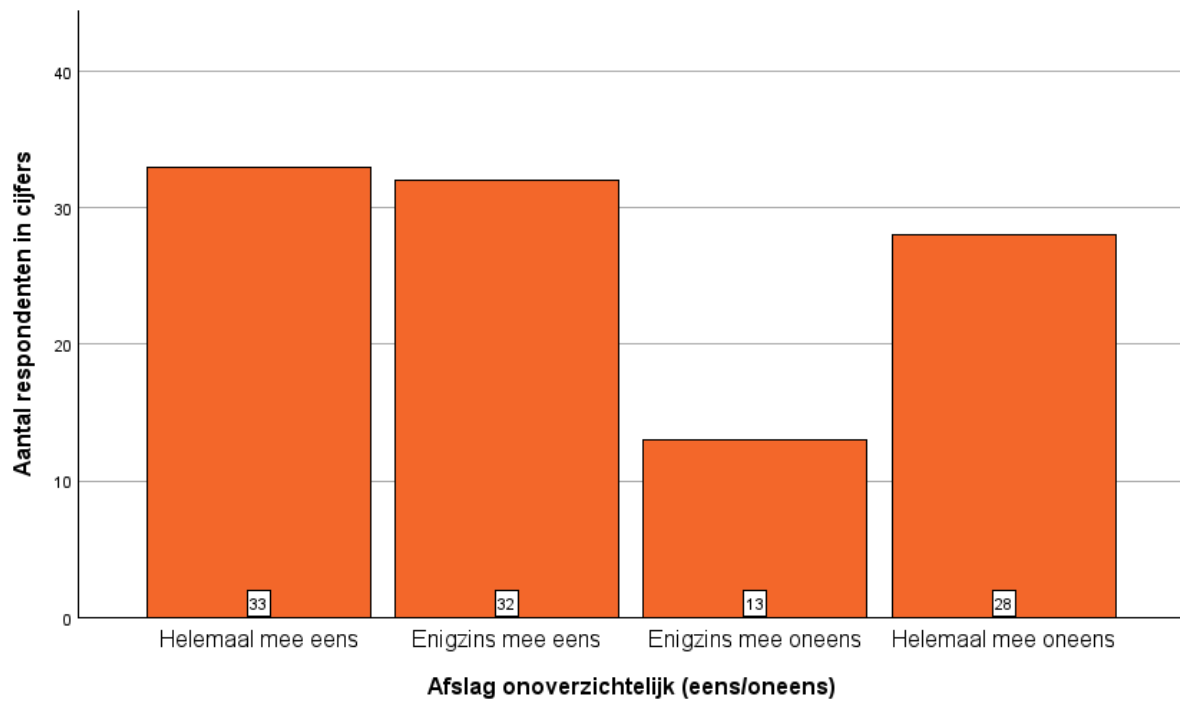
Vraag 12: Locatie straatverlichting in Eesergroen



(Figuur 23, Waar moet straatverlichting komen in Eesergroen?) (N=111)

Van de respondenten die vinden dat er wel meer straatverlichting moet komen in Eesergroen vinden de meeste dat dat moet komen op de Wittenkoelenweg en de Eeserstraat. Verder hebben veel respondenten de categorie anders ingevuld. Het meest benoemde antwoord is dat er overal meer verlichting moet komen. Tot slot worden ook de Dorpsstraat, Schoolstraat en de Middenweg veel benoemd. Voor de verdere antwoorden van de anders categorie: zie bijlage III.

Vraag 13: De afslag na de rotonde voor de splitsing van Ees en Exloo is onoverzichtelijk.

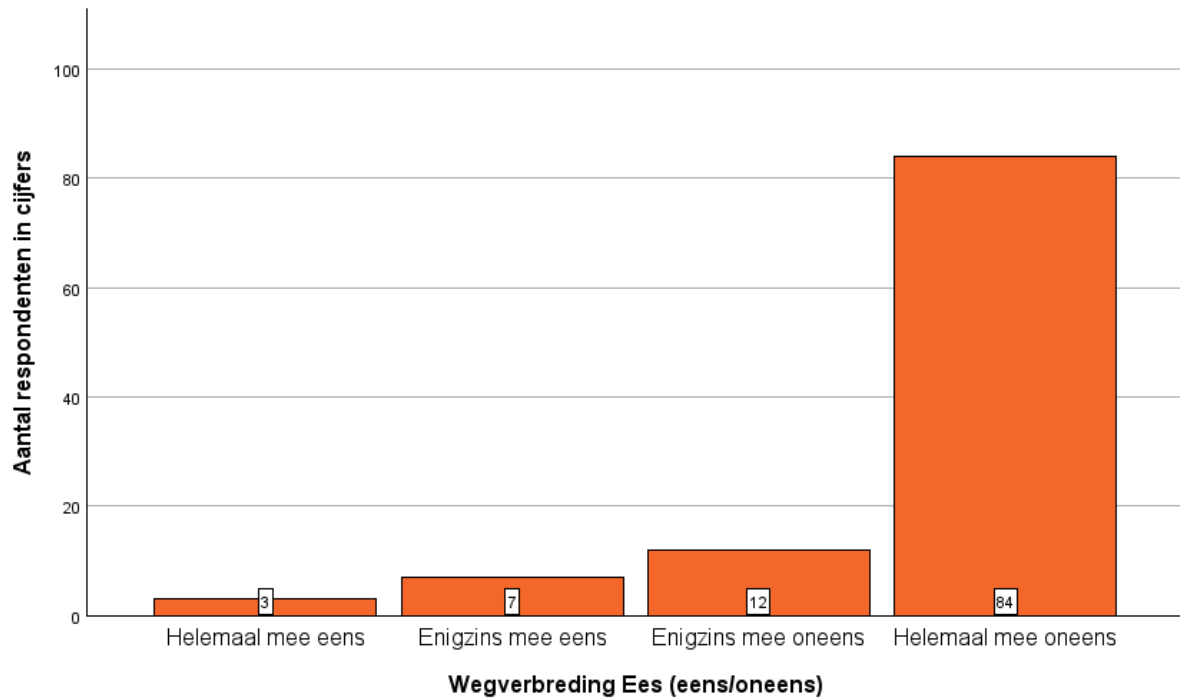


© Hogeschool Van Hall Larenstein Leeuwarden, dorpsbelevingsonderzoek Ees/Eesergroen, december 2023

(Figuur 24, Is de afslag onoverzichtelijk?) (N=106)

Zoals te zien is in figuur 24 zijn de meningen verdeeld over de afslag, maar een meerderheid van de respondenten is het eens met de stelling.

Vraag 14: De doorgaande weg in Ees moet worden verbreed.

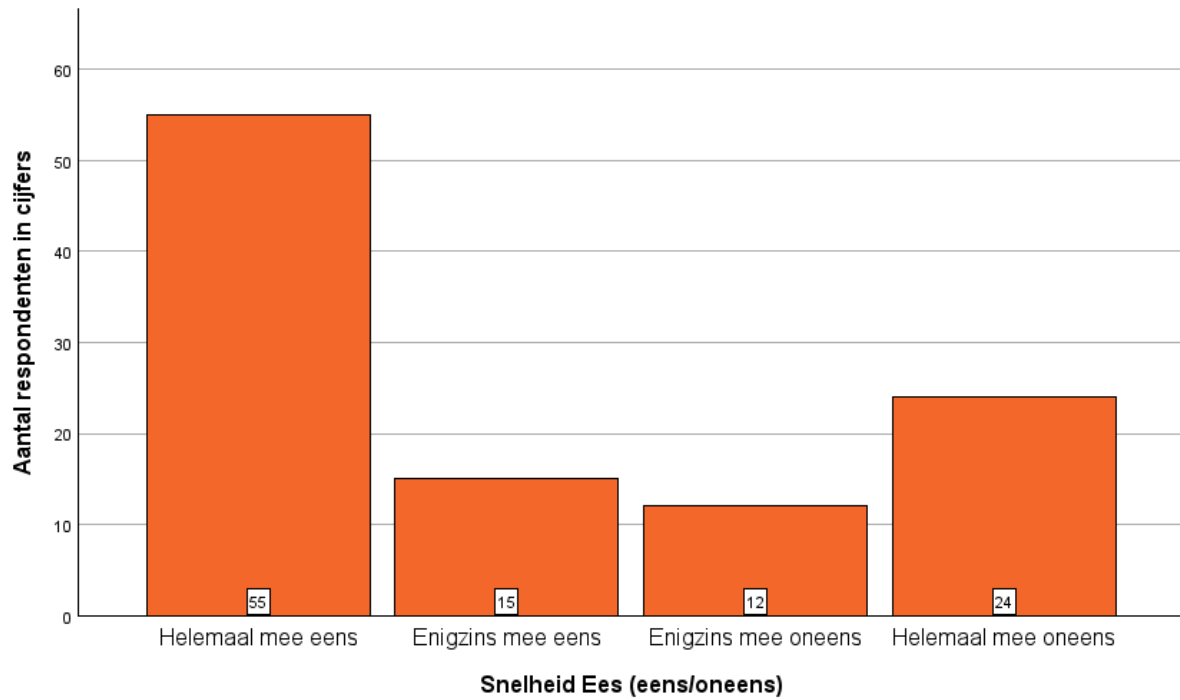


© Hogeschool Van Hall Larenstein Leeuwarden, dorpsbelevingsonderzoek Ees/Eesergroen, december 2023

(Figuur 25, Eens of oneens met de wegverbreding) (N=106)

De verbreding van de weg is een kwestie van verkeersveiligheid en bereikbaarheid. Verreweg de meeste respondenten vinden dat de doorlopende weg in Ees niet moet worden verbreed.

Vraag 15: De snelheid van de doorgaande weg in Ees moet worden verlaagd.

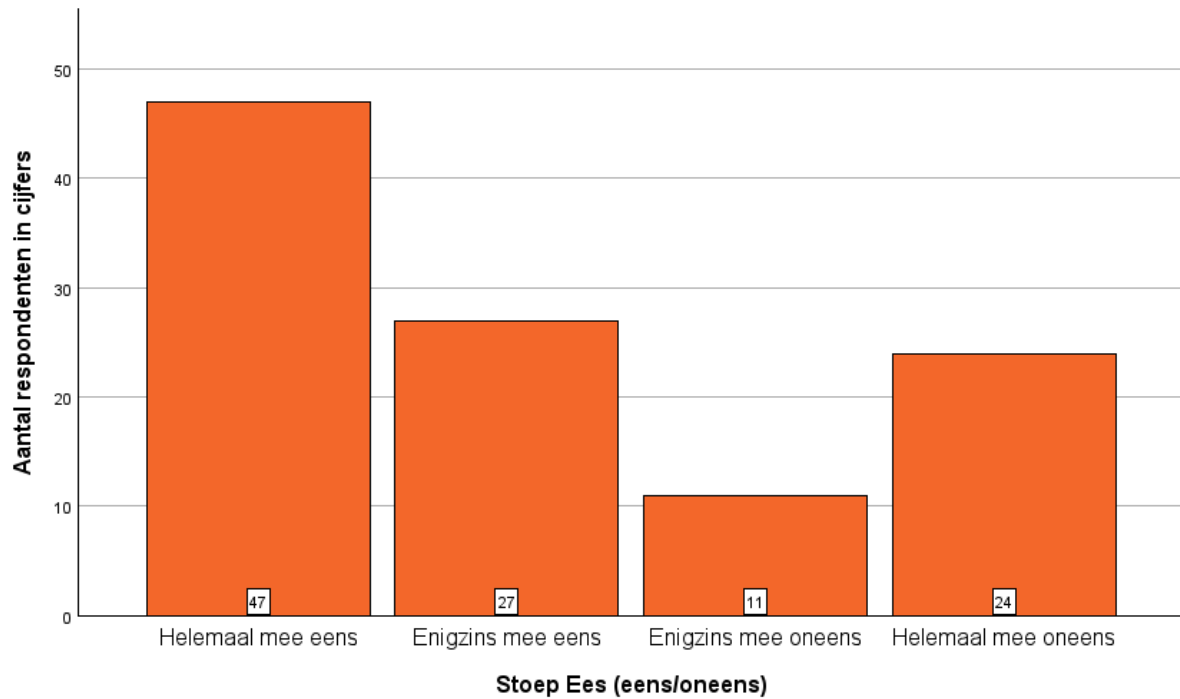


© Hogeschool Van Hall Larenstein Leeuwarden, dorpsbelevingsonderzoek Ees/Eesergroen, december 2023

(Figuur 26, Verlaging snelheid doorgaande weg in Ees) (N=106)

Zoals te zien is in figuur 26 vind de meerderheid van de respondenten dat de snelheid van de doorgaande weg in Ees verlaagd moet worden.

Vraag 16: Ik mis een stoep langs de doorgaande weg in Ees



© Hogeschool Van Hall Larenstein Leeuwarden, dorpsbelevingsonderzoek Ees/Eesergroen, december 2023

(Figuur 27, Bewoners die een stoep in Ees missen) (N=109)

Voor de verkeersveiligheid in Ees is gevraagd of er een stoep langs de doorgaande weg moet komen. Zoals te zien is in figuur 27 valt zeker te stellen dat de respondenten dat graag zien gebeuren.

Vraag 3. Waar woont u?

Vraag 16. Ik mis een stoep langs de doorgaande weg in Ees

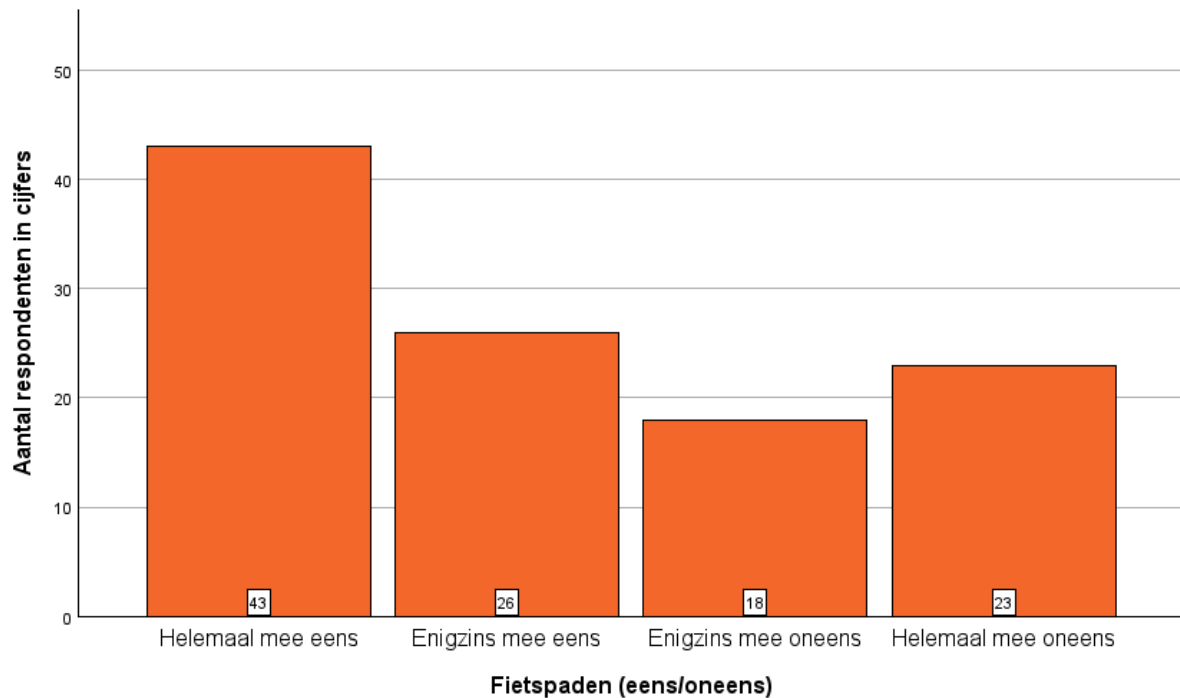
Deze vraag is gecombineerd omdat er op verschillende plekken in Ees mogelijk geen stoep nodig is wel heel erg. Door het gebied en de vraag over de stoep te combineren is het mogelijk om te zien waar een stoep het meeste nodig is.

		Er moet een stoep komen in Ees/Eesergroen per gebied			
		Helemaal mee eens Aantal	Enigszins mee eens Aantal	Enigszins mee oneens Aantal	Helemaal mee oneens Aantal
Gebied	A	11	5	1	4
	B	16	7	1	7
	C	8	4	2	0
	D	2	2	2	3
	E	10	9	5	10

(Tabel 2, Er moet een stoep komen)

In tabel 2 geven veel mensen aan een stoep nodig te zijn, behalve in gebied E. Dit is een dunbevolkt gebied, dus is er minder behoefte omdat er minder auto's rijden maar wel harder.

Vraag 17: Er moeten meer fietspaden komen langs de wegen in Ees/Eesergroen.



© Hogeschool Van Hall Larenstein Leeuwarden, dorpsbelevingsonderzoek Ees/Eesergroen, december 2023

(Figuur 28, Er moeten meer fietspaden komen langs de weg) (N=110)

Zoals te zien is in figuur 28 zijn de meningen verdeeld over een fietspad langs de weg. Een meerderheid van de respondenten is het er mee eens dat er een fietspad langs de weg moet komen.

Gecombineerde vraag:**Vraag 3. Waar woont u?****Vraag 17: Er moeten meer fietspaden komen langs de wegen in Ees/Eesergroen.**

Zoals al eerder genoemd is in de gecombineerde vraag met de stoep, kan hier hetzelfde gedaan worden. Door het gebied te vergelijken met de vraag is het mogelijk om te zien waar het fietspad wel of niet nodig is.

		Fietspaden (eens/oneens)			
		Helemaal mee eens Aantal	Enigszins mee eens Aantal	Enigszins mee oneens Aantal	Helemaal mee oneens Aantal
Gebied	A	9	5	4	3
	B	15	4	6	6
	C	6	3	2	3
	D	1	3	1	4
	E	12	11	5	7

In tegenstelling tot de stoepen naast de weg wordt meer belang gehecht aan fietspaden langs de weg.

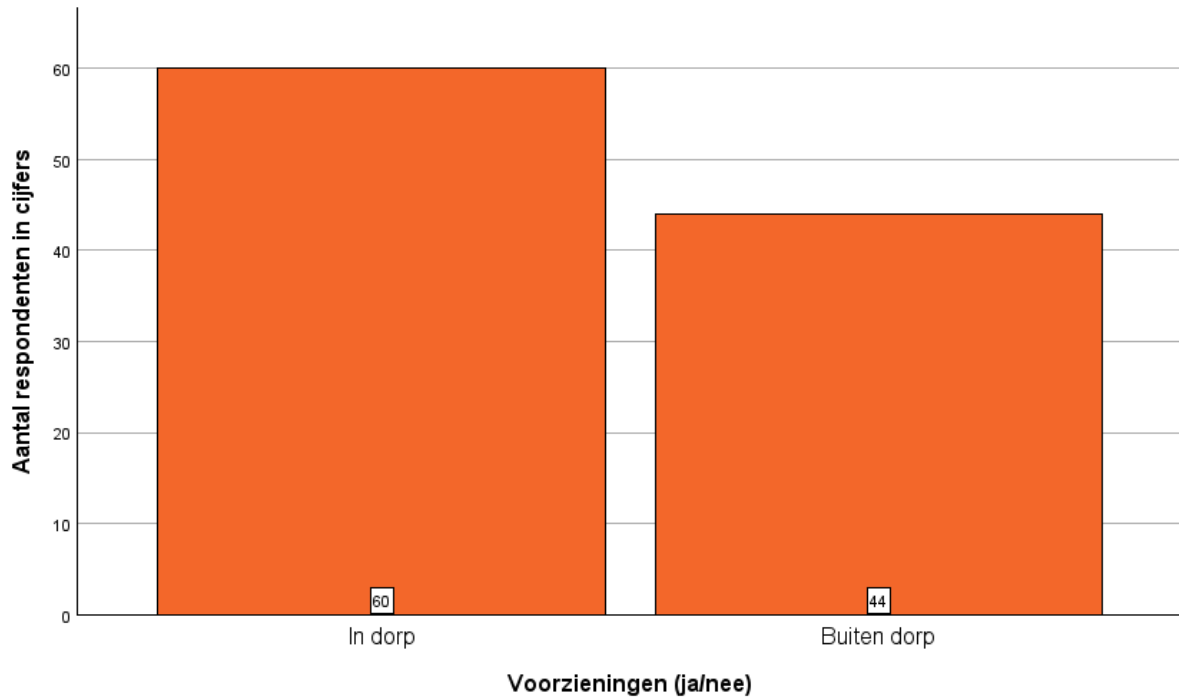
(Tabel 3, Er moeten meer fietspaden komen)

Deelconclusie: verkeersveiligheid

Wat betreft de verkeersveiligheid zijn twee dingen overduidelijk: De doorgaande weg in Ees wordt door velen als vrij onveilig beschouwd. De voornaamste redenen hiervoor blijken de snelheid en de indeling van de weg: een fiets- of wandelpad aan de kanten van de weg wordt door veel respondenten gemist. Met de verlichting is het echter wel goed gesteld. Als laatste vinden veel respondenten dat het herindelen van de N34 tussen Ees en Exloo niet optimaal is uitgevoerd. De afslag na de rotonde voor de splitsing van Ees en Exloo vinden veel dorpsbewoners namelijk onduidelijk.

3.6 Voorzieningen en verenigingen

Vraag 18: Zijn er genoeg voorzieningen in de buurt?

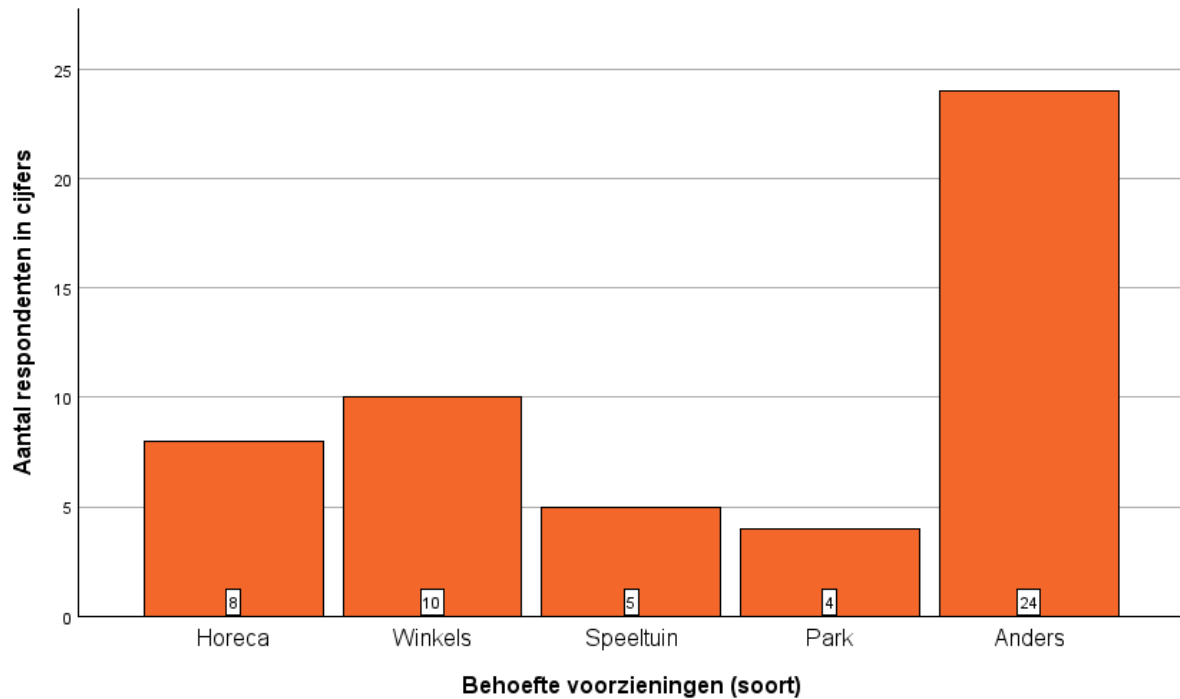


© Hogeschool Van Hall Larenstein Leeuwarden, dorpsbelevingsonderzoek Ees/Eesergroen, december 2023

(Figuur 29, Aantal voorzieningen) (N=104)

In figuur 29 is te zien of de respondenten meer behoefte aan voorzieningen hebben in het dorp of buiten het dorp. Hieruit valt af te leiden dat meer respondenten behoefte hebben aan voorzieningen in het dorp.

Vraag 19: Aan wat voor soort voorzieningen heeft u behoefte in Ees/Eesergroen?

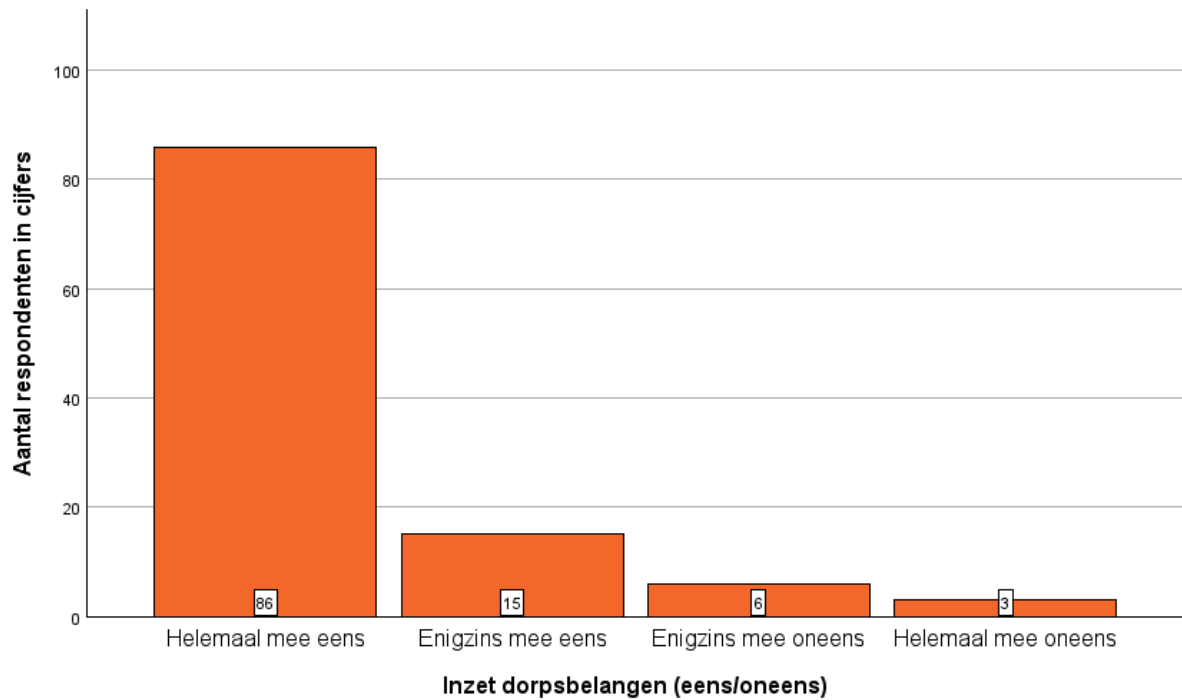


© Hogeschool Van Hall Larenstein Leeuwarden, dorpsbelevingsonderzoek Ees/Eesergroen, december 2023

(Figuur 30, behoefte aantal voorzieningen) (N=51)

In de grafiek hierboven is te zien aan welke voorzieningen er behoefte is naast de bestaande voorzieningen. De meeste respondenten hebben de categorie anders ingevuld. Daarvan vinden 9 respondenten het goed zoals het is en 4 respondenten vinden dat er een dorpshuis moet komen.

Vraag 20: Ik vind dat de Vereniging Dorpsbelangen Ees/Eesergroen zich genoeg inzet voor het dorp.

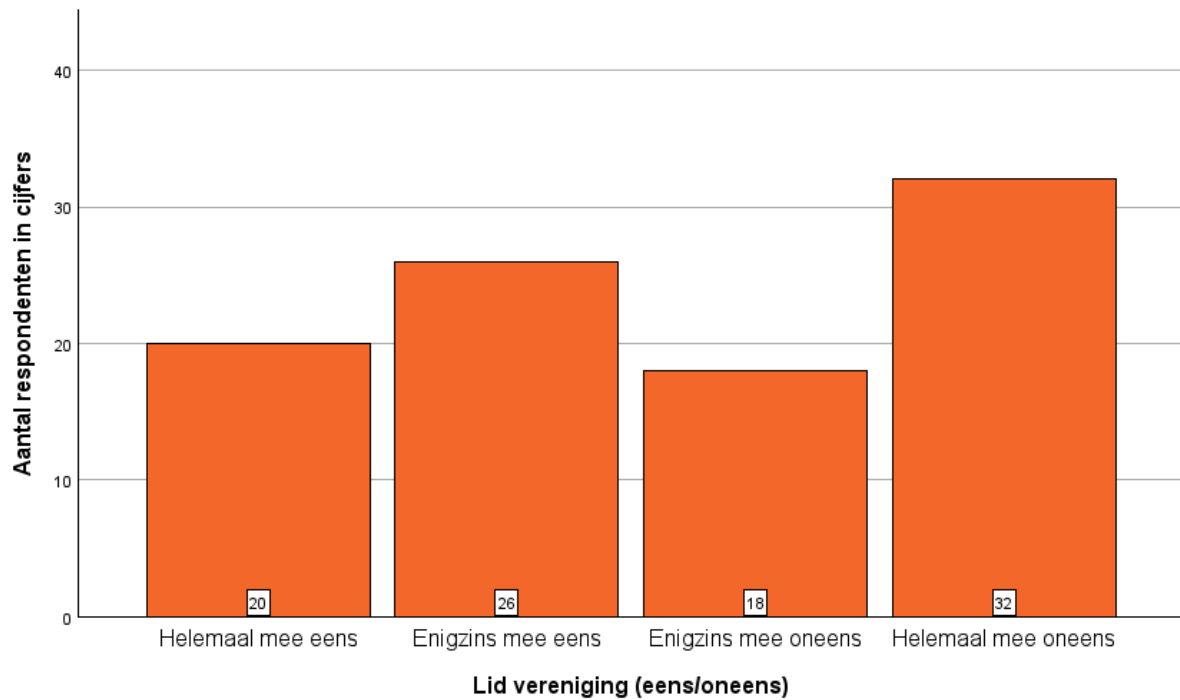


© Hogeschool Van Hall Larenstein Leeuwarden, dorpsbelevingsonderzoek Ees/Eesergroen, december 2023

(Figuur 31, Inzet dorpsbelangen) (N=110)

In figuur 31 is te zien dat de respondenten vinden dat de vereniging dorpsbelangen zich genoeg inzet voor het dorp.

Vraag 21: Ik zou graag lid willen zijn van een vereniging.

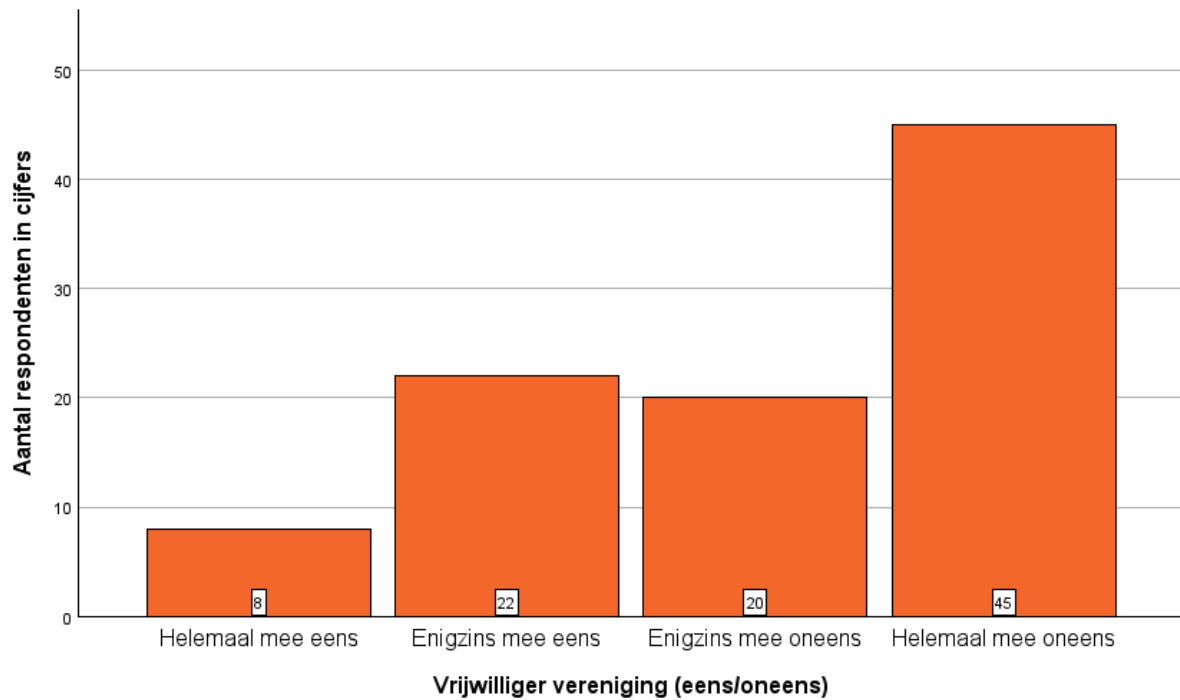


© Hogeschool Van Hall Larenstein Leeuwarden, dorpsbelevingsonderzoek Ees/Eesergroen, december 2023

(Figuur 32, Leden dorpsvereniging) (N=96)

In figuur 32 is er te zien of er nog behoefte is voor het behoud/terugkeer van het verenigingsleven. De meningen hierover zijn verdeeld.

Vraag 22: Ik zou graag vrijwilliger willen zijn bij een vereniging.

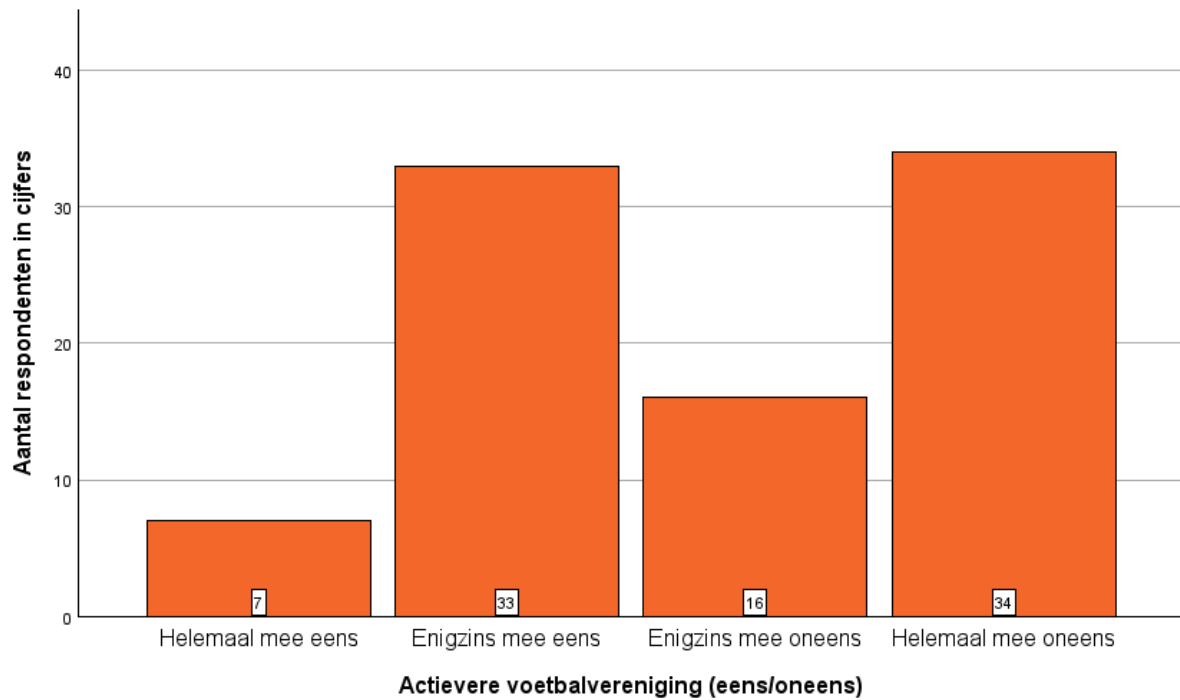


© Hogeschool Van Hall Larenstein Leeuwarden, dorpsbelevingsonderzoek Ees/Eesergroen, december 2023

(Figuur 33, Vrijwilliger) (N=95)

In figuur 33 valt te zien dat de meeste respondenten geen behoefte hebben om vrijwilliger te worden bij een vereniging.

Vraag 23: Ik zou een actievere voetbalvereniging in Ees willen.

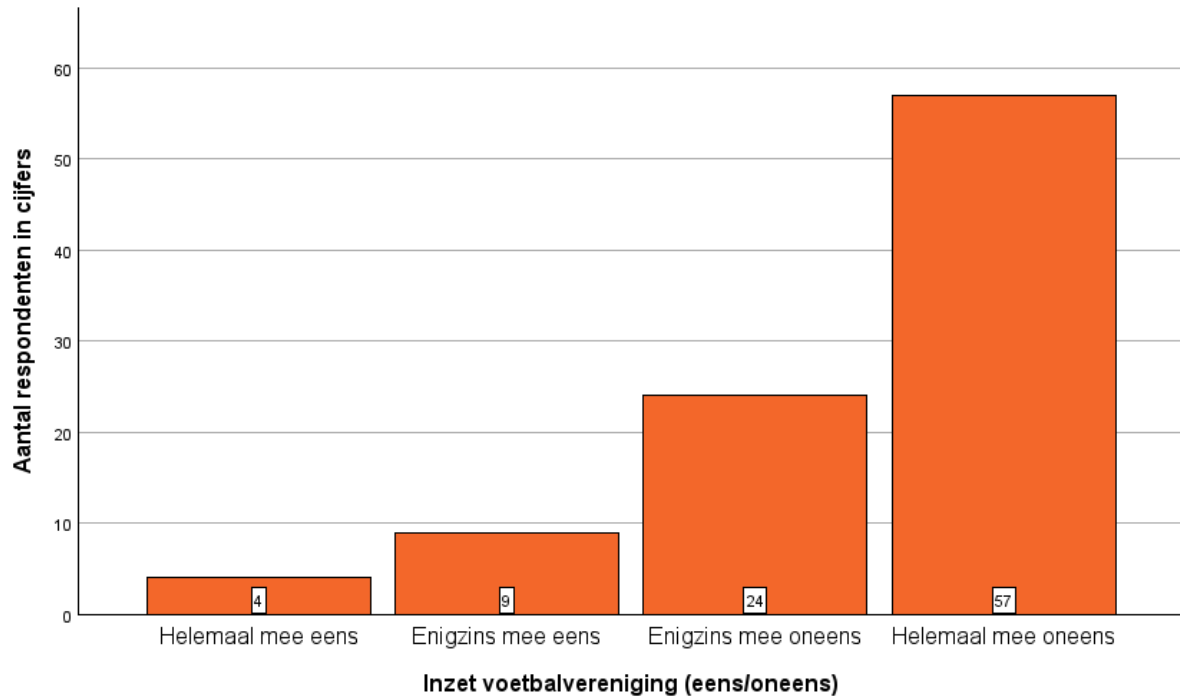


© Hogeschool Van Hall Larenstein Leeuwarden, dorpsbelevingsonderzoek Ees/Eesergroen, december 2023

(Figuur 34, Actievere voetbalvereniging) (N=90)

Zoals te zien is in figuur 34 zijn de meningen verdeeld over een actievere voetbalvereniging. Al is een kleine meerderheid het er mee oneens.

Vraag 24: Ik zou me willen inzetten voor een actievere voetbalvereniging in Ees.

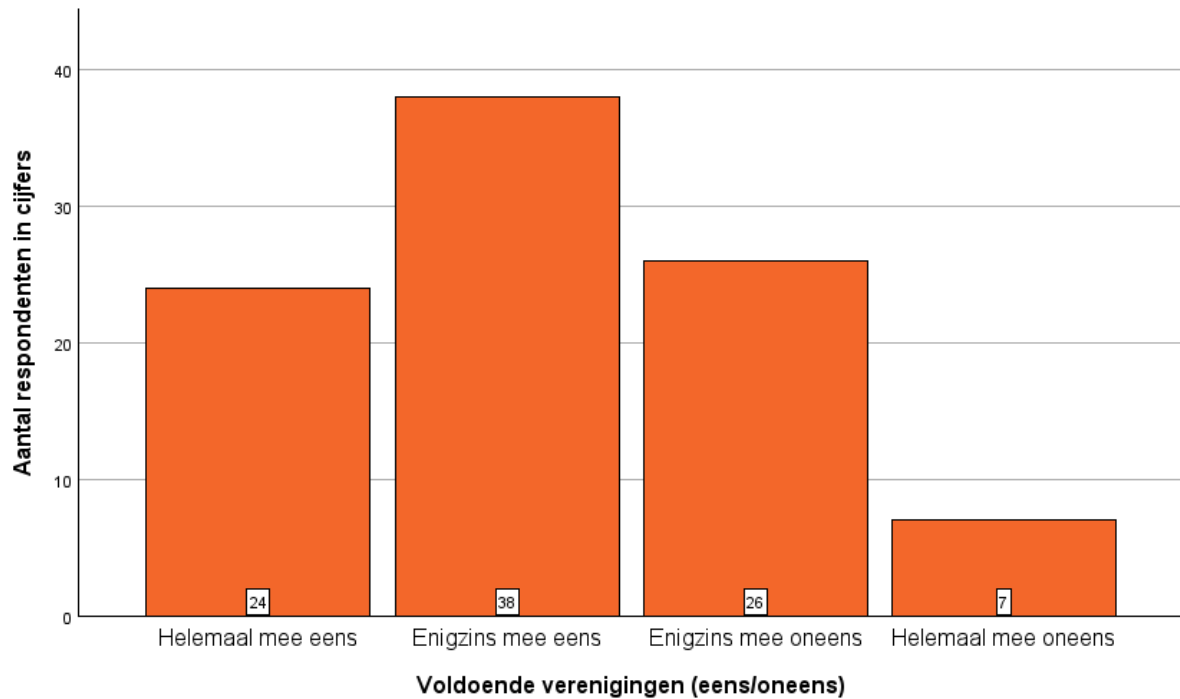


© Hogeschool Van Hall Larenstein Leeuwarden, dorpsbelevingsonderzoek Ees/Eesergroen, december 2023

(Figuur 35, Vrijwilliger voetbalvereniging) (N=90)

In figuur 35 is te zien dat de meeste respondenten zich niet voor de voetbalvereniging zouden willen inzetten.

Vraag 25: Er zijn voldoende verenigingen in Ees/Eesergroen.

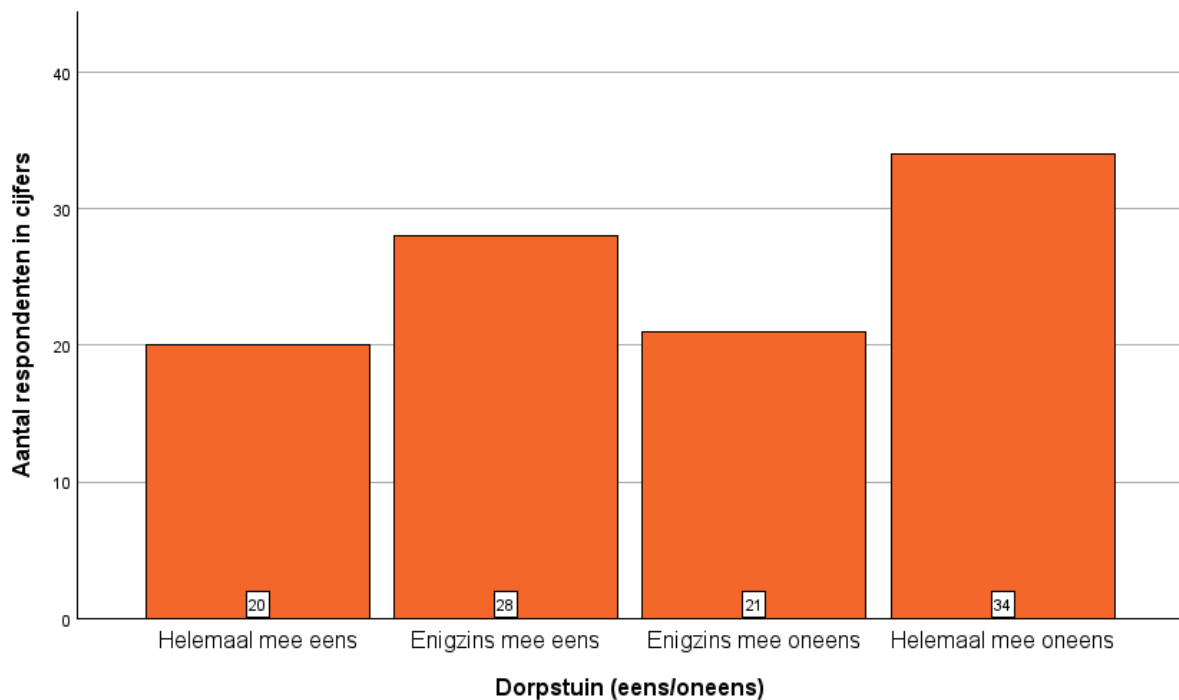


© Hogeschool Van Hall Larenstein Leeuwarden, dorpsbelevingsonderzoek Ees/Eesergroen, december 2023

(Figuur 36, Aantal verenigingen) (N=95)

De vraag hierboven is gesteld om te weten te komen of de respondenten vinden dat er voldoende verenigingsleven is of dat er behoefte is aan meer. In figuur 36 is te zien dat de meeste respondenten vinden dat er voldoende verenigingen zijn.

Vraag 26: Ik zou het leuk vinden als er een dorps tuin komt in Ees/Eesergroen.



© Hogeschool Van Hall Larenstein Leeuwarden, dorpsbelevingsonderzoek Ees/Eesergroen, december 2023

(Figuur 37, Komst van een dorps tuin) (N=103)

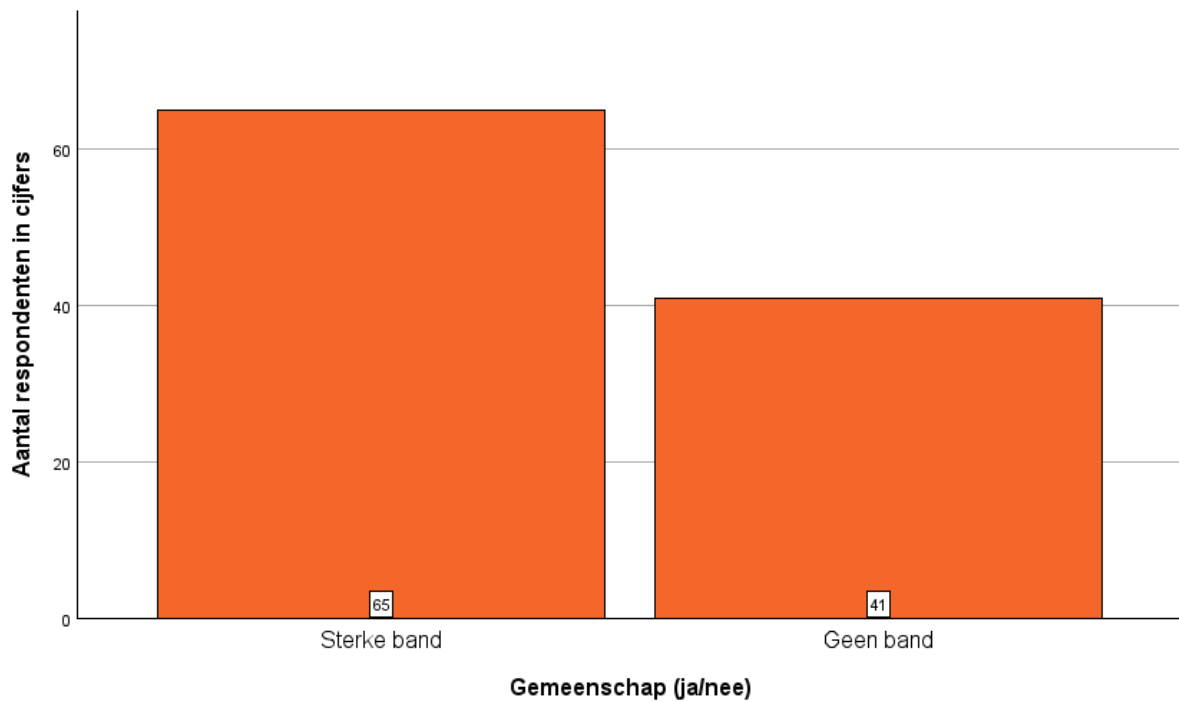
In figuur 37 is de vraag gesteld of er behoefte is aan een dorps tuin. De meningen hierover zijn verdeeld. Een kleine meerderheid is het hiermee oneens.

Deelconclusie: Voorzieningen en verenigingen

Veel van de respondenten gebruiken de voorzieningen buiten het dorp, maar het blijkt dat velen ook behoefte hebben om dit in het dorp te kunnen doen. Verder vinden de respondenten dat vereniging dorpsbelangen genoeg doet voor het dorp. Wat verder opvalt is dat ondanks dat het verenigingsleven niet meer erg actief is in het dorp, opvallend veel mensen vinden dat er genoeg verenigingen zijn in het dorp.

3.7 Samenleving en maatschappij

Vraag 27: Heeft u een sterke band met de gemeenschap?



© Hogeschool Van Hall Larenstein Leeuwarden, dorpsbelevingsonderzoek Ees/Eesergroen, december 2023

(Figuur 38, Band met het dorp) (N=106)


Zoals te zien is in figuur 38 is dat iets meer dan de helft van de respondenten een sterke band heeft met Ees/Eesergroen.

Combinatie vraag:

Vraag 18. Welk van de volgende twee beschrijvingen is het meest op u van toepassing?

Vraag 27. Welke van de volgende twee beschrijvingen is het meest op u van toepassing?

Leefstijlmodel



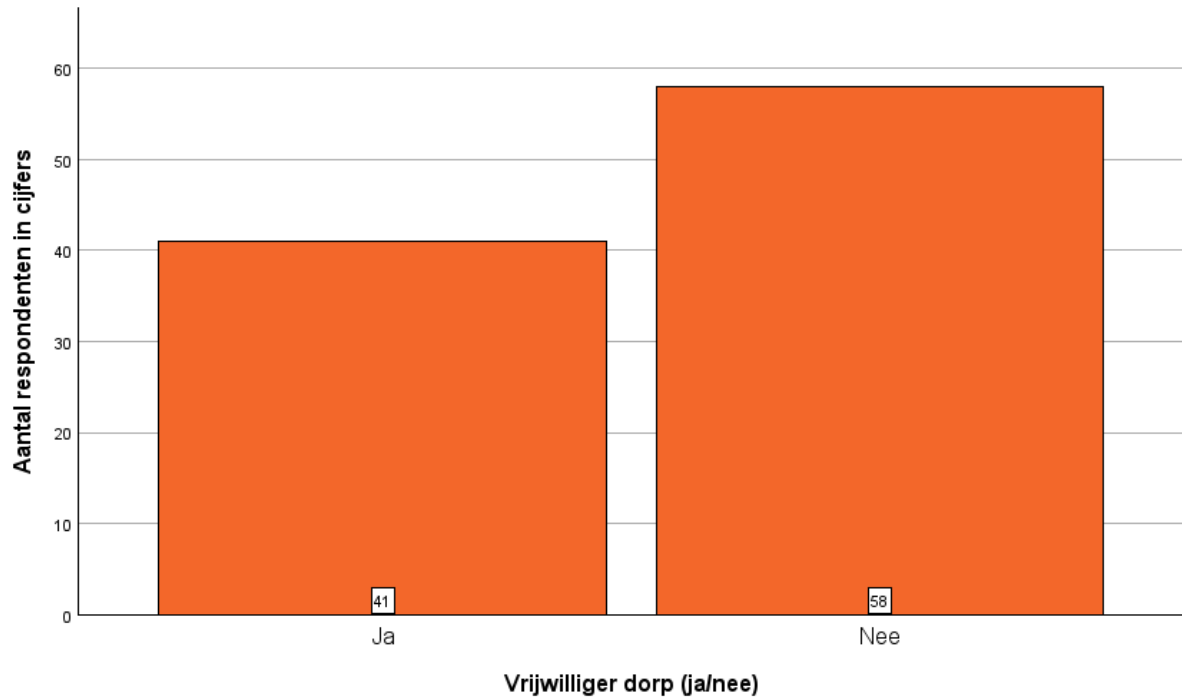
(Figuur 39, Gemeenschap)

In het bovenstaande figuur staat een vergelijking van de verschillende leefstijlen in Ees/Eesergroen:

- Een **'leefbaarheidsklant'** is een bewoner die geen binding heeft met het dorp maar wel gebruik maakt van de lokale voorzieningen. 15 % van de respondenten valt hieronder.
- Een **'gemeenschapsmens'** is een dorpsbewoner die veel binding heeft met het dorp en ook veel gebruik maakt van de lokale voorzieningen en lokale kwaliteiten. Het grootste gedeelte van de respondenten valt hieronder, namelijk 42%.
- Een **'Woonpassant'** is een bewoner die geen binding heeft met het dorp en vooral gebruik maakt van de regionale voorzieningen. Hier valt 23% van de respondenten onder.
- Een bewoner in de categorie **'thuisbasis'** heeft wel een band met een dorp, maar maakt vooral gebruik van de regionale voorzieningen en kwaliteiten. Hier valt 20% van de respondenten onder.

Dit is gedaan door vraag 18 en 27 te combineren. Vraag 18 gaat over of bewoners wel of niet met intentie kiezen voor lokale voorzieningen. Vraag 27 gaat over of bewoners ze wel of geen sterke band voelen met het dorp. Hierin valt op dat de grootste categorie gemeenschap is met 42%. Dit betekent dat een relatief groot deel van de bevolking een leefstijl heeft die gericht is op de gemeenschap.

Vraag 28: Bent u bereid als vrijwilliger iets voor uw dorp te doen?

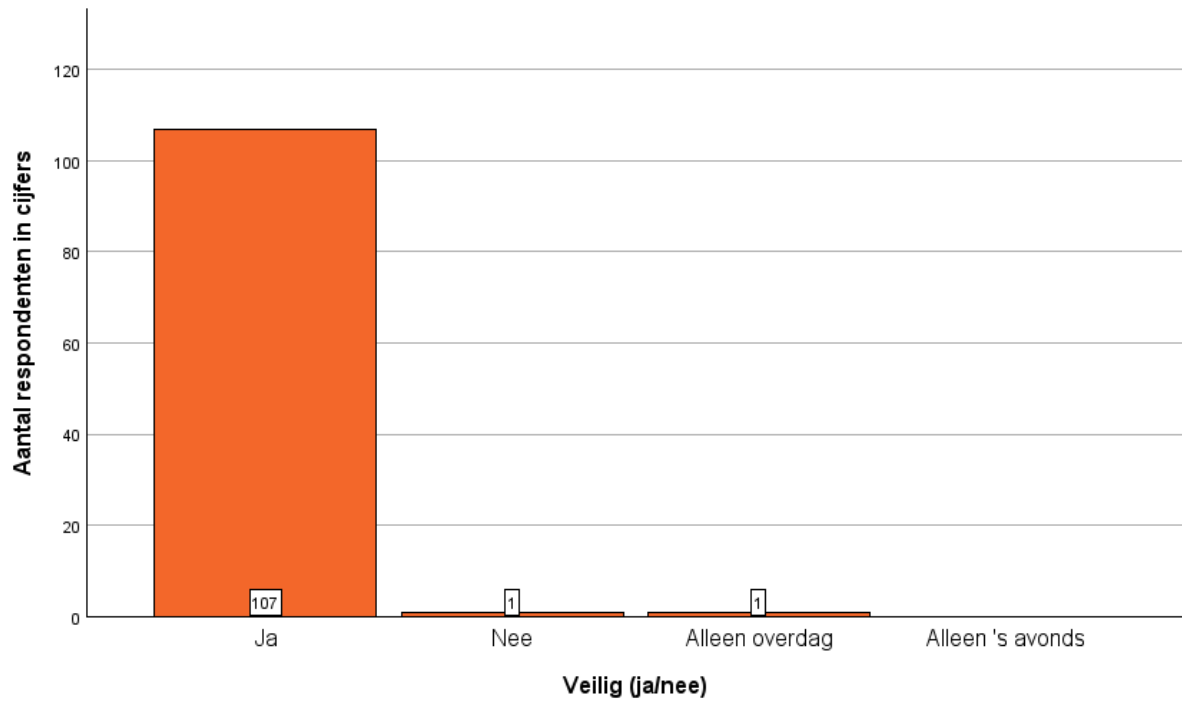


© Hogeschool Van Hall Larenstein Leeuwarden, dorpsbelevingsonderzoek Ees/Eesergroen, december 2023

(Figuur 40, Vrijwilliger dorp) (N=99)

Zoals te zien is in figuur 40 is de meerderheid van het dorp niet bereid vrijwilligerswerk uit te voeren voor het dorp.

Vraag 29: Voelt u zich veilig in Ees/Eesergroen?

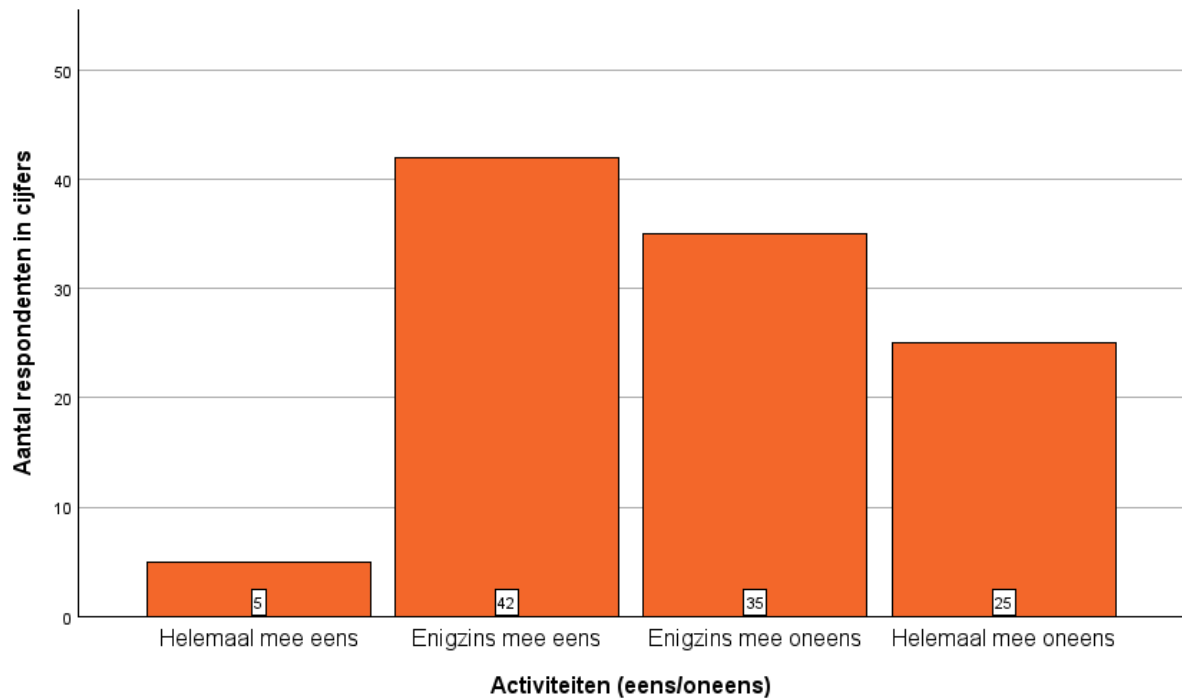


© Hogeschool Van Hall Larenstein Leeuwarden, dorpsbelevingsonderzoek Ees/Eesergroen, december 2023

(Figuur 41, Veiligheid) (N=109)

Zoals te zien is in figuur 41 voelen de respondenten zich veilig in Ees/Eesergroen.

Vraag 30: Er moeten meer activiteiten georganiseerd worden, zoals een bingoavond of een snoei-dag.

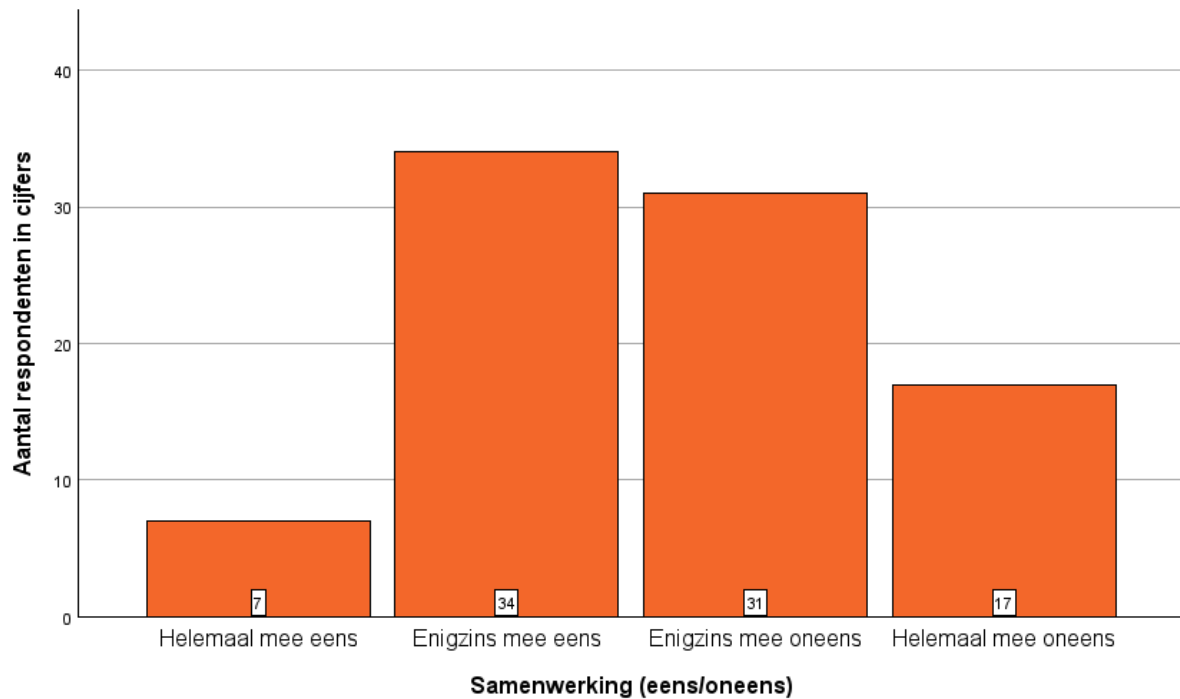


© Hogeschool Van Hall Larenstein Leeuwarden, dorpsbelevingsonderzoek Ees/Eesergroen, december 2023

(Figuur 42, Activiteiten) (N=107)

In figuur 42 is aan de respondenten gevraagd of er behoefte is aan meer activiteiten. Hieruit valt af te leiden dat er weinig respondenten het er helemaal mee eens zijn. Verder zijn de meningen verdeeld.

Vraag 31: Er is behoefte aan meer samenwerking tussen Ees en Eesergroen.

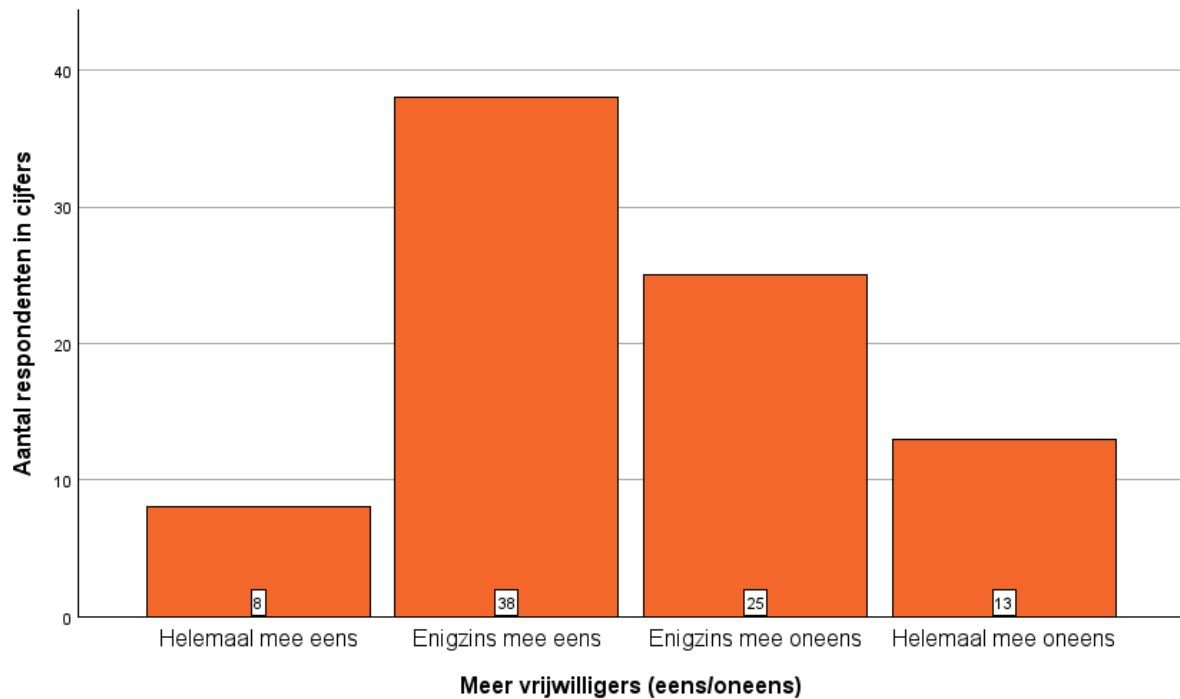


© Hogeschool Van Hall Larenstein Leeuwarden, dorpsbelevingsonderzoek Ees/Eesergroen, december 2023

(Figuur 43, Samenwerking) (N=89)

De twee dorpen werken al samen op verschillende vlakken, maar de respondenten is gevraagd of er behoefte is aan meer samenwerking tussen Ees en Eesergroen. In figuur 43 valt af te leiden dat de meningen verdeeld liggen.

Vraag 32: Er moeten meer vrijwilligers komen in Ees/Eesergroen.

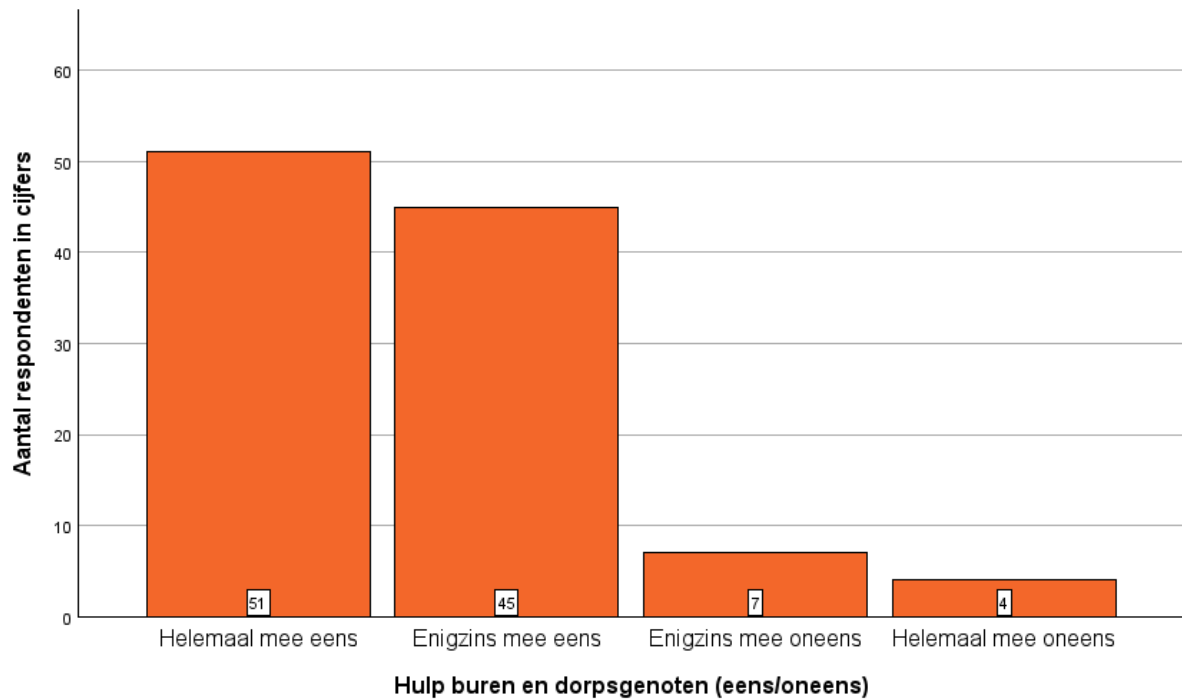


© Hogeschool Van Hall Larenstein Leeuwarden, dorpsbelevingsonderzoek Ees/Eesergroen, december 2023

(Figuur 44, Meer vrijwilligers) (N=84)

Vrijwilligers zijn zeer belangrijk voor een dorp. In figuur 44 zijn de respondenten gevraagd of hiervan dan ook meer moeten komen in de dorpen. Wat opvalt is dat nagenoeg evenveel mensen hebben aangegeven bereid te zijn om vrijwilligerswerk te doen, als respondenten die in deze vraag hebben aangegeven meer vrijwilligers te willen zien in de dorpen.

Vraag 33: Als ik hulp nodig heb, kan ik rekenen op mijn burens en dorpsgenoten.

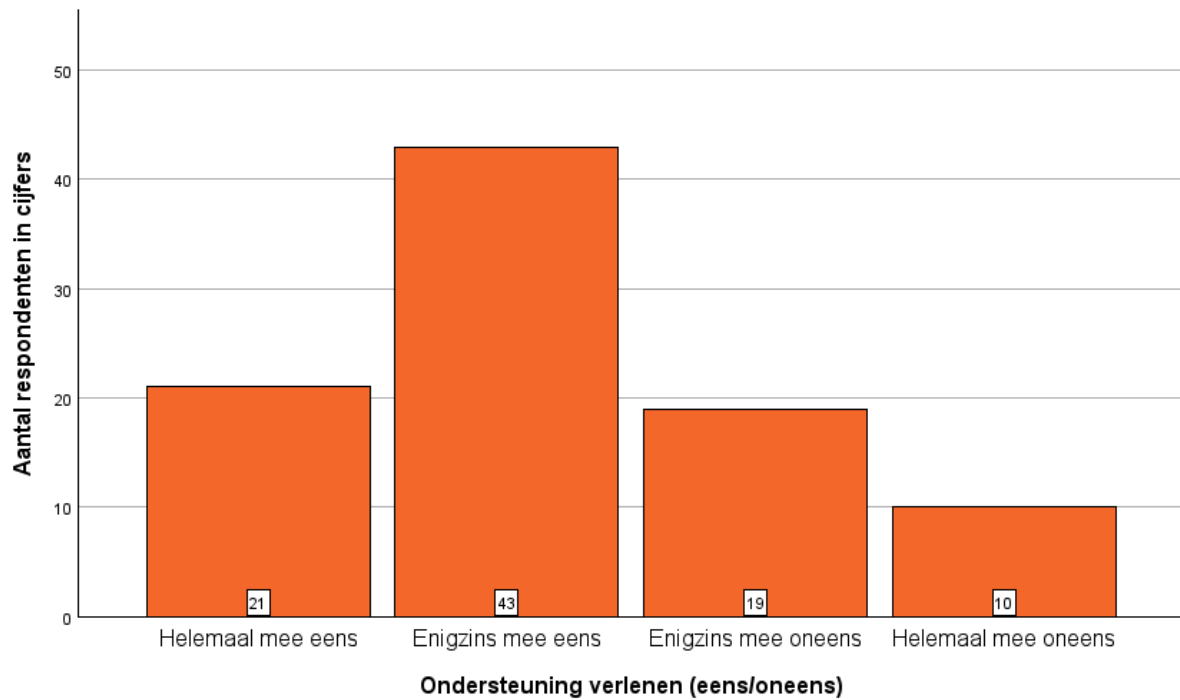


© Hogeschool Van Hall Larenstein Leeuwarden, dorpsbelevingsonderzoek Ees/Eesergroen, december 2023

(Figuur 45, Hulp dorpsgenoten) (N=107)

In sociale buurten zal je vaak zien dat mensen elkaar helpen, al zijn het maar kleine dingen zoals een kommetje suiker lenen of de planten water geven wanneer de burens op vakantie zijn. In deze vraag konden de respondenten aangeven of zij dit ook vaak ervaren in de dorpen. Zoals te zien is in figuur 45 is dat de meesten dit inderdaad ervaren.

Vraag 34: Ik geef regelmatig ondersteuning of hulp aan een van mijn dorpsgenoten.

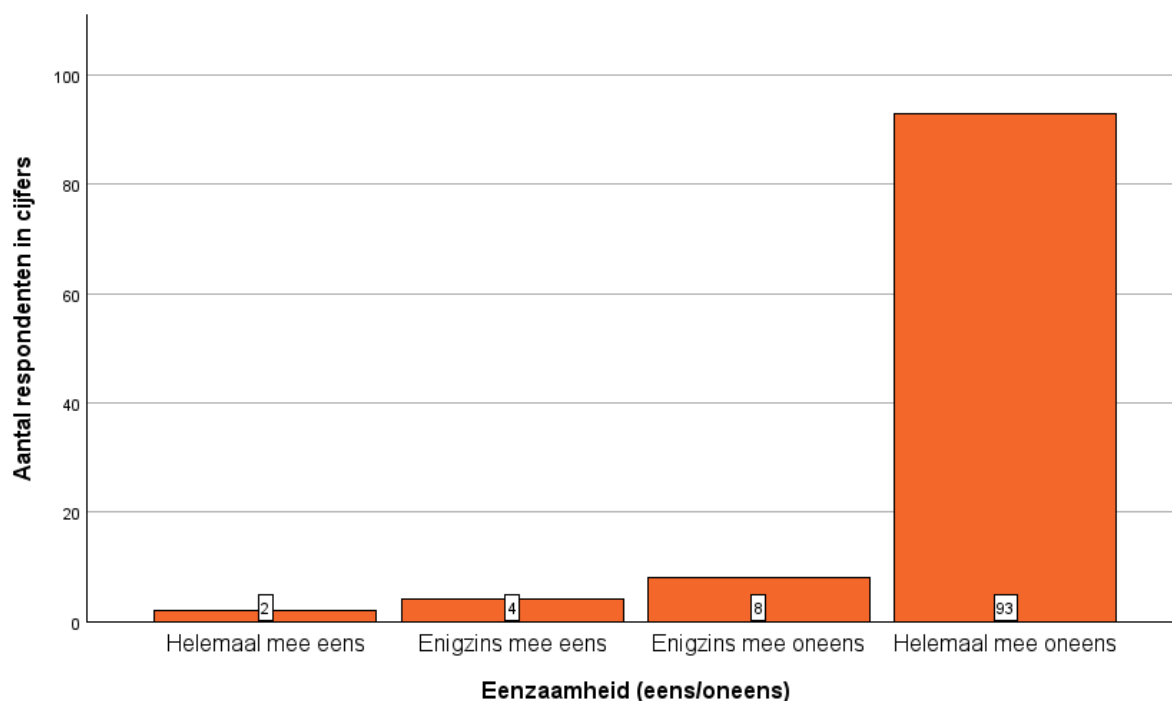


© Hogeschool Van Hall Larenstein Leeuwarden, dorpsbelevingsonderzoek Ees/Eesergroen, december 2023

(Figuur 46, Ondersteuning verlenen) (N=93)

In figuur 46 is gevraagd of de respondent veel ondersteuning verleent aan de burens en/of dorpsgenoten.

Vraag 35: Ik voel me wel eens eenzaam.

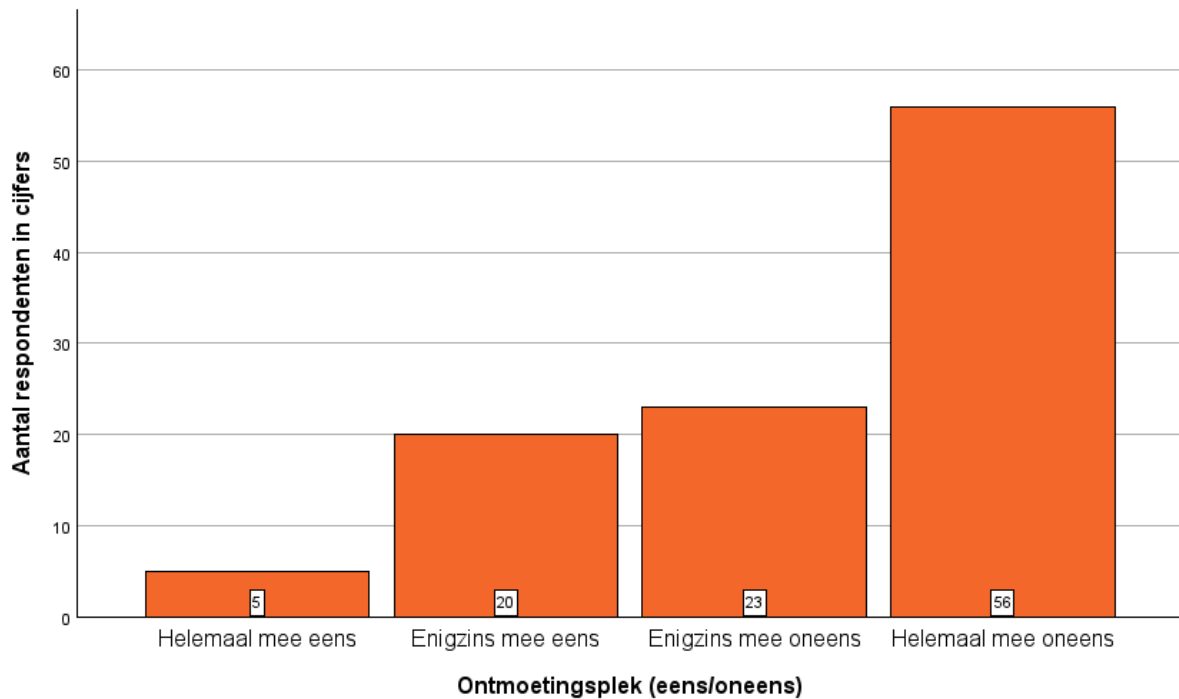


© Hogeschool Van Hall Larenstein Leeuwarden, dorpsbelevingsonderzoek Ees/Eesergroen, december 2023

(Figuur 47, Eenzaamheid) (N=107)

In figuur 47 is de respondenten gevraagd of zij eenzaamheid ervaren in Ees of Eesergroen. Gelukkig blijkt dat de grote meerderheid hier geen last van heeft.

Vraag 36: Ik mis een plek om samen te komen.



© Hogeschool Van Hall Larenstein Leeuwarden, dorpsbelevingsonderzoek Ees/Eesergroen, december 2023

(Figuur 48, Samenkomst) (N=104)

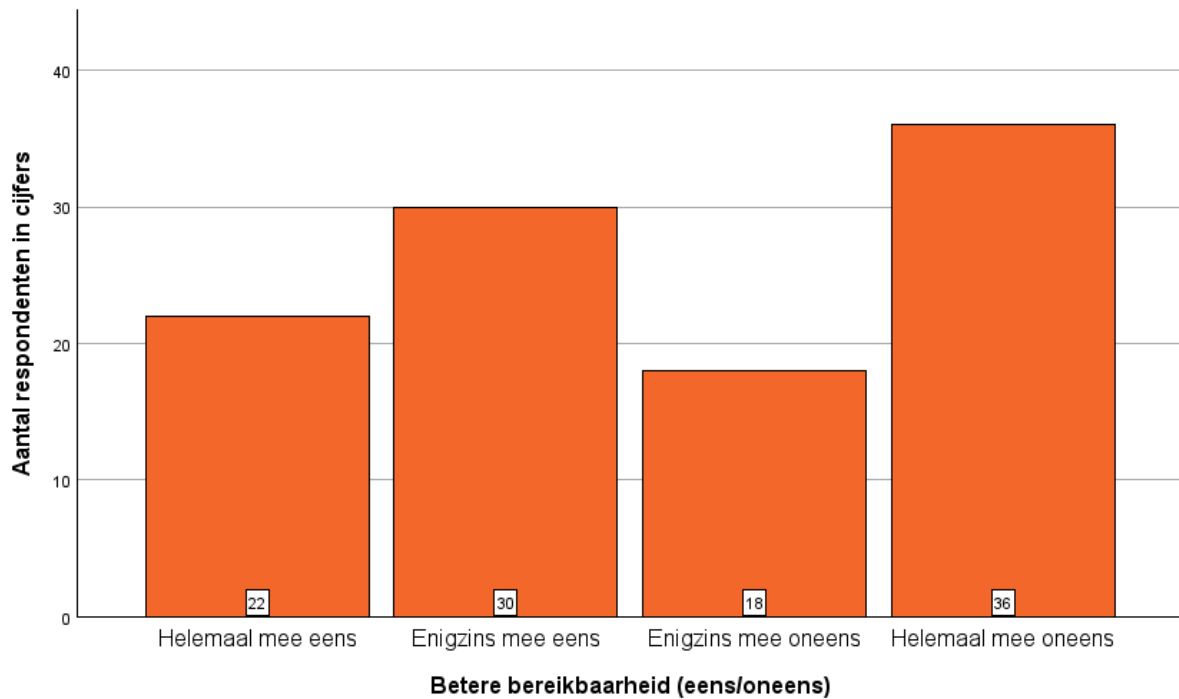
In Ees en Eesergroen zijn op het algemeen vrij weinig plekken om samen te komen. Bij deze enquêtevraag werden de respondenten gevraagd of zij dit ook missen, maar het merendeel lijkt aan te geven dat dit niet het geval is.

Deelconclusie: Samenleving en maatschappij

Uit het thema samenleving en maatschappij blijkt dat het een dorp is met een sterke sociale cohesie. Vrijwel alle respondenten voelen zich veilig en niet eenzaam. Uit de vragen blijkt dat de burens vaak voor elkaar klaar staan. Wat wel opvalt is dat mensen geen behoefte hebben aan een openbare ontmoetingsplek. Dit zou betekenen dat mensen in hun eigen omgeving prettig voelen en makkelijk contact kunnen zoeken met andere bewoners.

3.8 Openbaar vervoer

Vraag 37: Er is behoefte aan een betere bereikbaarheid in Ees/Eesergroen.

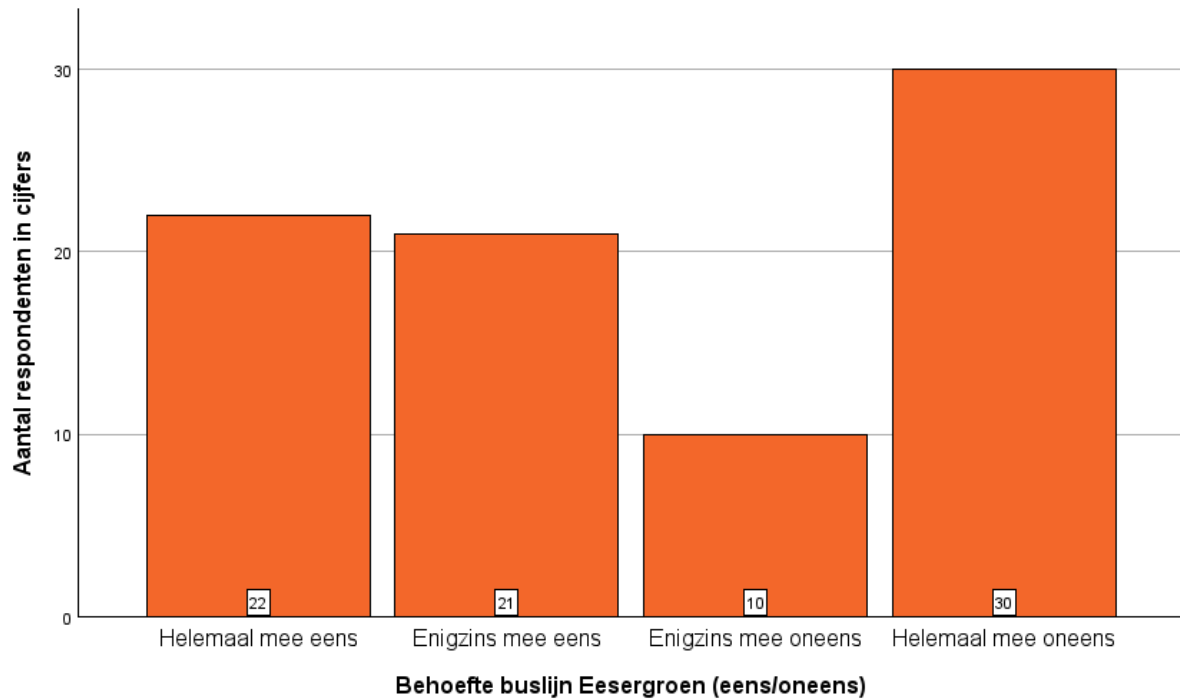


© Hogeschool Van Hall Larenstein Leeuwarden, dorpsbelevingsonderzoek Ees/Eesergroen, december 2023

(Figuur 49, Bereikbaarheid) (N=106)

Ees is relatief bereikbaar met het openbaar vervoer. Daarentegen heeft het nabijgelegen dorp Eesergroen geen buslijn. De conclusie is dat de meningen verdeeld zijn over een verbetering van de bereikbaarheid.

Vraag 38: Er is behoefte aan een buslijn in Eesergroen.



© Hogeschool Van Hall Larenstein Leeuwarden, dorpsbelevingsonderzoek Ees/Eesergroen, december 2023

(Figuur 550, behoefte buslijn) (N=83)

De bereikbaarheid in Ees is enigszins verbeterd d.m.v. de aanwezige buslijn. Eesergroen heeft hier met de huidige situatie nog geen profijt van. Daarom is aan de respondenten gevraagd of er ook behoefte is om deze situatie te verbeteren door middel van haltes in dit dorp.

Vraag 38. Er is behoefte aan een buslijn in Eesergroen.

		Behoeftte buslijn Eesergroen (eens/oneens)			
		Helemaal mee eens	Enigszins mee eens	Enigszins mee oneens	Helemaal mee oneens
		Aantal	Aantal	Aantal	Aantal
Gebied	A	5	2	2	3
	B	5	6	1	9
	C	1	3	2	3
	D	1	2	0	3
	E	10	8	5	12

(Tabel 3, de behoefte aan een buslijn in Ees en Eesergroen)

Bij deze vraag focussen we vooral op gebied E, want dit is Eesergroen. Hier is een ongeveer gelijke verdeling tussen mensen die het helemaal eens en oneens zijn.

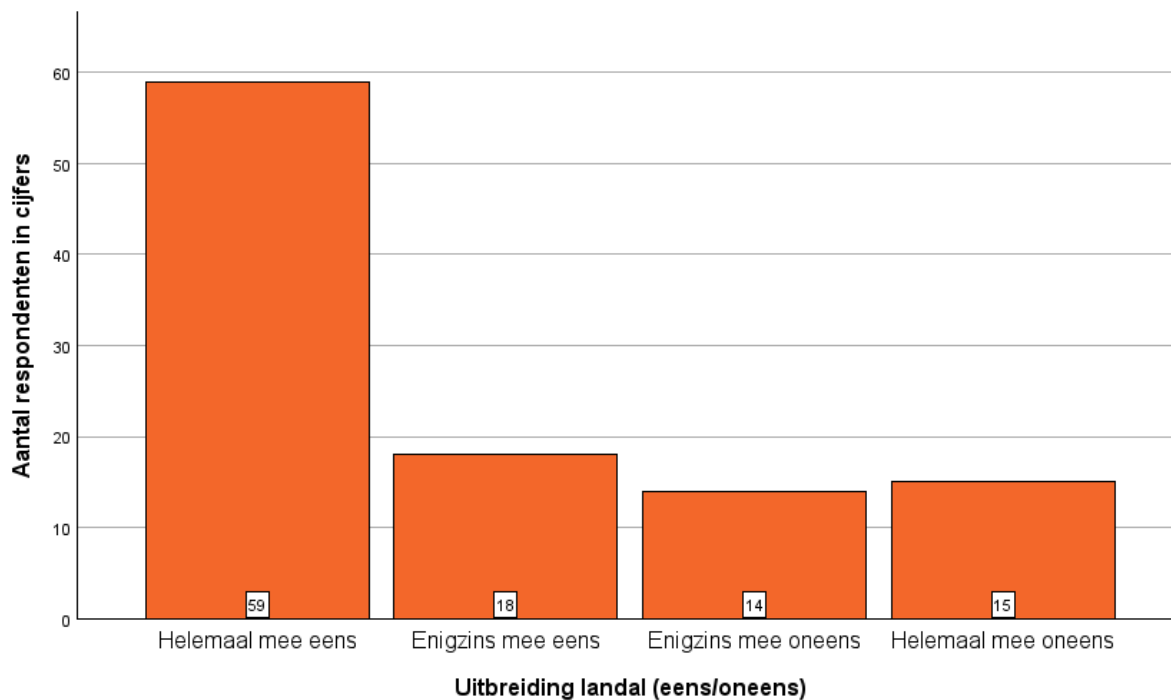
Deelconclusie: Openbaar vervoer

Terwijl er in Ees een buslijn bestaat die om het uur rijdt, is dit in Eesergroen niet het geval. Uit de grafieken over dit onderwerp blijkt dat er vrijwel een 50/50 verdeling is over de vraag of deze buslijn er wel of niet moet komen. Vooral de mensen uit Eesergroen hebben hierover gestemd, en vonden dat het een goed, maar ook onrealistisch idee was gezien de lage inwonerstal van het dorp.

Uit het thema openbaar vervoer blijkt dat de bereikbaarheid van Ees/Eesergroen veel verschillende meningen oproept. Hieruit valt geen duidelijke conclusie te trekken. Dit is een onderwerp voor verder onderzoek.

3.9 Toerisme en recreatie

Vraag 39: Landal-park het Land van Bartje mag niet verder worden uitgebreid.

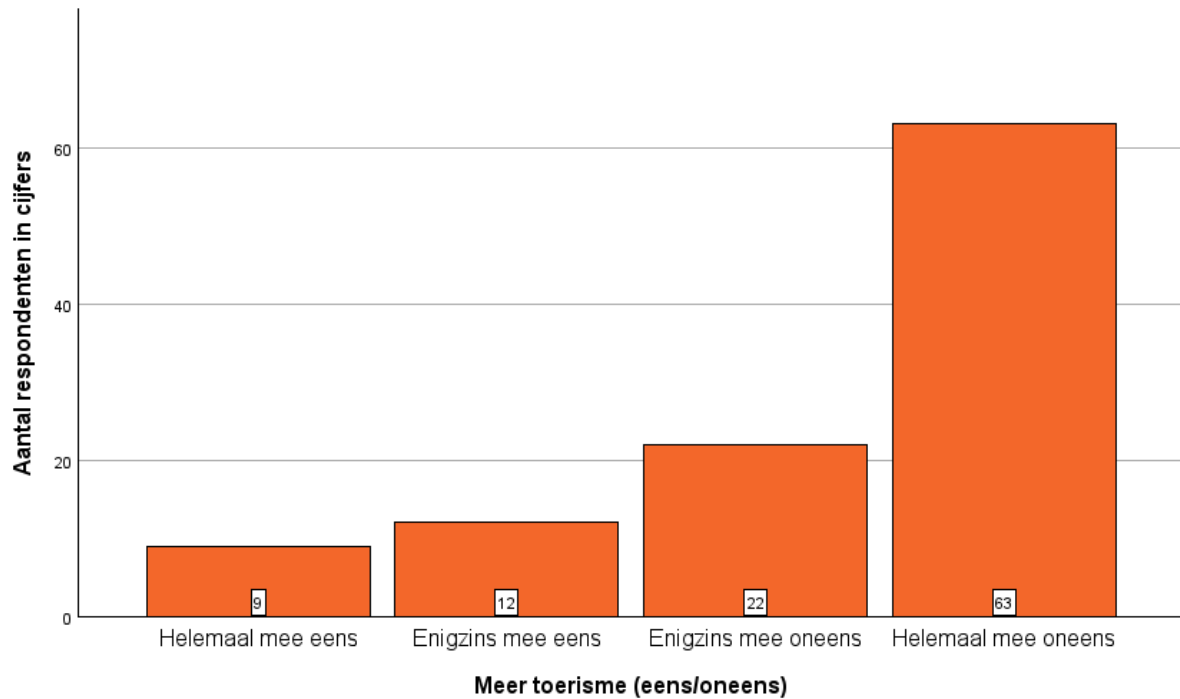


© Hogeschool Van Hall Larenstein Leeuwarden, dorpsbelevingsonderzoek Ees/Eesergroen, december 2023

(Figuur 51, Landal park uitbreiding) (N=106)

Het Landal heeft zoals bekend plannen om verder uit te breiden, en aan de respondenten is gevraagd of zij het hier mee eens of oneens zijn. Wat opvalt is dat de meesten sterk tegen zijn.

Vraag 40: Ik zou meer toerisme in de omgeving Ees/Eesergroen willen zien.

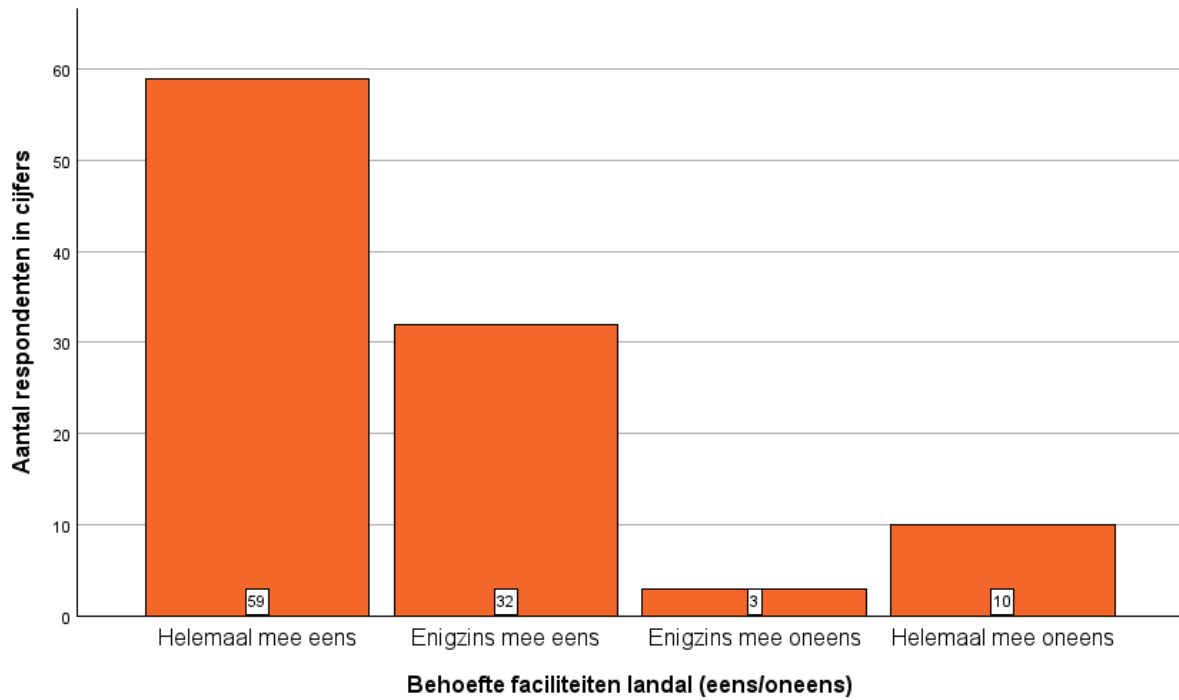


© Hogeschool Van Hall Larenstein Leeuwarden, dorpsbelevingsonderzoek Ees/Eesergroen, december 2023

(Figuur 52, toerisme Ees/Eesergroen) (N=106)

Er is gevraagd of meer toeristen wel of geen goede toevoeging zou zijn aan de omgeving van Ees/Eesergroen. Dit is te zien in de grafiek. Wat opvalt is dat de grote meerderheid dit geen goede toevoeging vindt.

Vraag 41: Ik heb behoefte aan dat de faciliteiten in Landal park het Land van Bartje (zwembad, speelpark) opengesteld zijn voor de dorpsbewoners van Ees/Eesergroen.

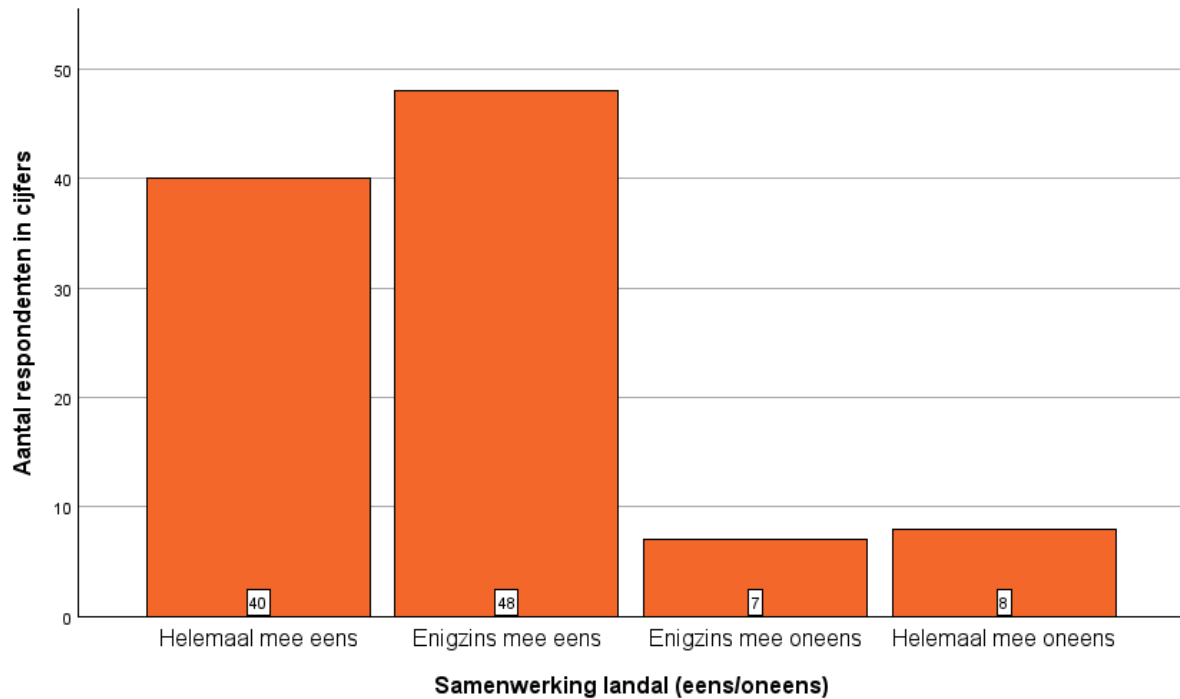


© Hogeschool Van Hall Larenstein Leeuwarden, dorpsbelevingsonderzoek Ees/Eesergroen, december 2023

(Figuur 53, faciliteiten Landal park) (N=104)

De faciliteiten in het park zijn grotendeels bestemd voor enkel de bezoekers. Aan de respondenten is gevraagd of zij behoefte hebben aan de mogelijkheid om de faciliteiten ook open te stellen aan de bewoners van de dorpen. Uit de cijfers blijkt dit voor het grootste deel het geval te zijn.

Vraag 42: Er moet meer samenwerking komen tussen Landal-park het Land van Bartje en het dorp.

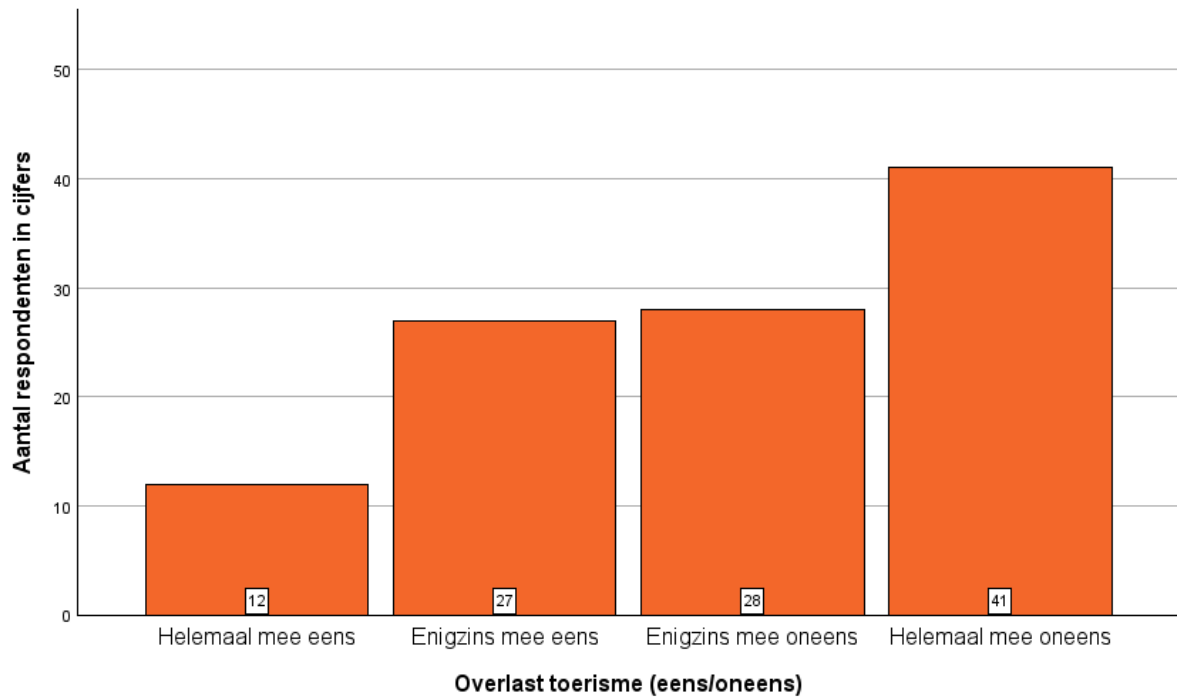


© Hogeschool Van Hall Larenstein Leeuwarden, dorpsbelevingsonderzoek Ees/Eesergroen, december 2023

(Figuur 54, samenwerking Landal) (N=103)

Naar aanleiding van een rondleiding en interviews is het duidelijk geworden dat Ees en Landal op bepaalde aspecten samenwerken. Of deze samenwerking nog verder versterkt moet worden is een kwestie. Uit de grafiek is te zeggen dat dit wat betreft de respondenten zeker mag gebeuren.

Vraag 43: Ik heb last van drukte van toeristen tijdens de zomerperiode.



© Hogeschool Van Hall Larenstein Leeuwarden, dorpsbelevingsonderzoek Ees/Eesergroen, december 2023

(Figuur 55, overlast toerisme) (N=108)

Toeristen trekken s' zomers vaak naar de omgeving van Ees/Eesergroen, waarin het Landal een grote rol speelt. Of de bewoners van de dorpen hier ook problemen door ervaren is de vraag.

Combinatievraag:

Vraag 3. In welk gebied woont u?

Vraag 43. Ik heb last van drukte van toeristen tijdens de zomerperiode

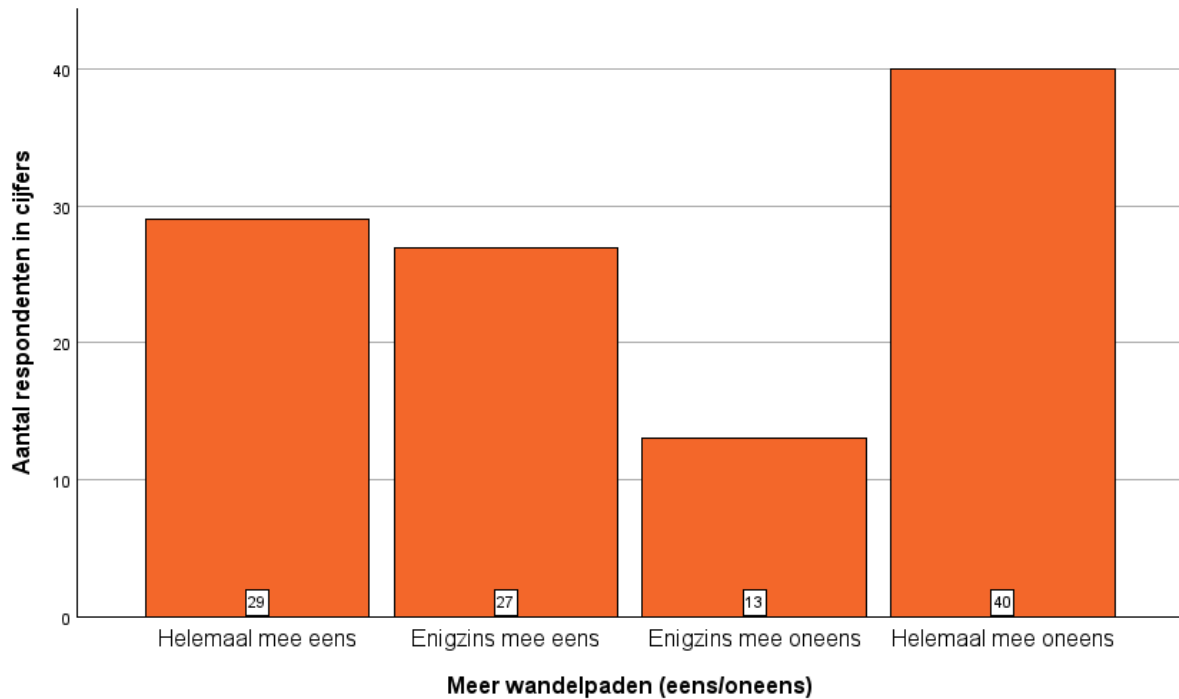
Deze vraag is gecombineerd om te vergelijken hoeveel last de dorpsbewoners ervaren van toeristen per gebied. Zo kan het per gebied verschillen, als je aan de ingang woont van een park dan ervaar je aanzienlijk meer last dan aan de buitenkant van het dorp.

		Overlast toerisme (eens/oneens)			
		Helemaal mee eens Aantal	Enigszins mee eens Aantal	Enigszins mee oneens Aantal	Helemaal mee oneens Aantal
Gebied	A	4	3	7	7
	B	2	12	7	10
	C	2	1	3	6
	D	2	1	3	4
	E	2	10	8	14

(Tabel 4, combinatievraag 3 en 43)

Ze hebben in 2 gebieden aanzienlijk meer last van toeristen, al wordt dit ook gelijkgesteld qua aantallen die het ermee oneens zijn. Een mogelijkheid is dat de bewoners die last ervaren van toerisme aan de wegen wonen waar deze toeristen vooral langsrijden.

Vraag 44: Er moeten meer wandelpaden komen in Ees/Eesergroen.



© Hogeschool Van Hall Larenstein Leeuwarden, dorpsbelevingsonderzoek Ees/Eesergroen, december 2023

(Figuur 56, Wandelpaden) (N=109)

Gelegen in een landelijke omgeving met veel natuur spelen wandelpaden zeker een rol in de omgeving van Ees/Eesergroen. Of deze dan ook genoeg aanwezig zijn is gevraagd aan de respondenten. Een vrij sterke verdeling is te zien: men kan dus zeggen dat dit een vrij controversieel onderwerp is.

Deelconclusie: Toerisme en recreatie

Uit deze resultaten is te concluderen dat de respondenten over het algemeen niet veel problemen hebben met de toeristen in de omgeving. Verdere samenwerking met het Landal-park lijkt ook te worden gewaardeerd. Qua recreatie zijn de wandelpaden ook nog een verdeeld onderwerp.

3.10 Top 5 antwoorden op open vragen

Door middel van het categoriseren van de open vragen

De top 5 meest genoemde onderwerpen uit de open vragen 45,46 en 48 zijn:

1^{ste} plek: Meer woningen

2^{de} plek: Een dorpshuis

3^{de} plek: Dingen houden zoals het is

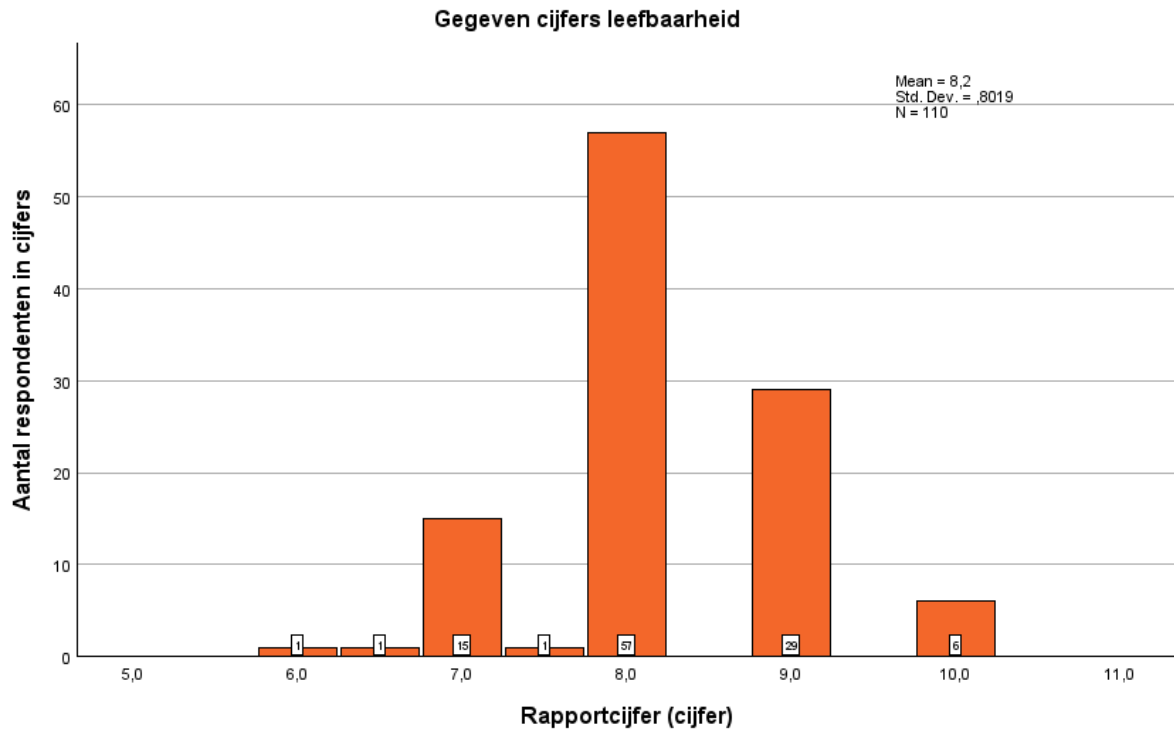
4^{de} plek: Een kleinschalige dorpswinkel

5^{de} plek: Een Restaurant

Een van de meest belangrijke onderwerpen volgens de reacties, is de bouw van meer woningen in Ees. Dit heeft mogelijk te maken met meer mensen die naar Ees willen komen. Ook heeft een kleine hoeveelheid mensen behoefte naar de bouw van een dorpshuis. Dit kan sowieso een gevoel van grotere verbinding geven voor de Gemeenschap in het dorp. Wat hierbij aansluit is de bouw van een kleinschalige dorpswinkel. Het zou ook kunnen worden gemaakt in een bestaand pand. Ten slotte is er ook vraag naar een restaurant in het dorp. Dit zou ook meer bezoekers kunnen aantrekken, en het dorp op de kaart zetten.

3.11 Slotvragen

Vraag 47: Met welk rapportcijfer waardeert Ees/Eesergroen als geheel?



© Hogeschool Van Hall Larenstein Leeuwarden, dorpsbelevingsonderzoek Ees/Eesergroen, december 2023

(Figuur 57, Eindcijfer Ees) (N=110)

Als laatste gesloten vraag konden de respondenten een algemeen cijfer geven aan hun dorp. Het gemiddelde cijfer is een 8,2.

3.12 Belangrijkste thema's open en anders vragen

Een van de meest belangrijke onderwerpen bij vraag 46 (Belangrijkste verbeterpunten van het dorp), is de bouw van meer woningen in Ees. Dit heeft mogelijk te maken met meer mensen die naar Ees willen komen. Ook is er een redelijke vraag naar de bouw van een dorps huis. Dit kan sowieso een gevoel van grotere verbinding geven voor de Gemeenschap in het dorp. Wat hierbij aansluit is de bouw van een kleinschalige dorpswinkel. Het zou ook kunnen worden gemaakt in een bestaand pand. Ten slotte is er ook vraag naar een restaurant in het dorp. Dit zou ook meer bezoekers kunnen aantrekken, en het dorp op de kaart zetten.

Bij vraag 45 (Belangrijkste sterke punten van het dorp) stond op de eerste plek stond rust en ruimte en natuur. Dit zegt best wel veel over de omgeving van Ees. Ees staat bekend om het groene karakter, en dit reflecteert ook in de reacties. Een flink aantal van de bewoners wonen er voor de rust, ruimte, en natuur. Ook wordt er aangegeven dat de cohesie van de dorpen Ees en Eesergroen een belangrijk punt is, en dat dit onderhouden moet worden. Het kleine en gezellige karakter van Ees draagt ook bij aan deze hechte cohesie. Er zijn ook veel klachten over de veiligheid van het verkeer, met name over de hoofdstraat, die als erg onveilig wordt ervaren. De auto's rijden te snel, en veel mensen willen een verlaagde maximumsnelheid. Ten slotte blijkt het ook dat er veel vraag is naar een wandelpad of een voetpad. Dit sluit direct aan met het vorige probleem van verkeersveiligheid. Een aantal belangrijke conclusies dus.

4. Conclusie

Na alle enquêtes geteld te hebben, hadden we 112 enquêtes in totaal. Dit zorgt voor een mooie respons van circa 55%. Qua aantallen is dit dus een representatief onderzoek. Daarentegen zijn de meeste enquêtes ingevuld door senioren. Dit betekent dat de antwoorden vooral representatief zijn voor de oudere bevolking in Ees en Eesergroen. Per thema zijn er verschillende stellingen of vragen gesteld over onderwerpen die als belangrijk aangeduid worden door de geïnterviewde personen. Deze thema's zijn wonen en huisvesting, verkeersveiligheid, voorzieningen en verenigingen, samenleving en maatschappij, openbaar vervoer en toerisme en recreatie. Daarnaast zijn er basisvragen en slotvragen gesteld. De basis- en slotvragen zijn gebruikt voor de verwerking van de gegevens zodat de antwoorden gespiegeld konden worden aan de gestelde basis- en slotvragen. Per thema zijn dit de meest belangrijke antwoorden die gegeven zijn: rust, ruimte en de natuur, cohesie van de dorpen, meer verkeersveiligheid in Ees, de maximumsnelheid snelheid in Ees verminderen naar 30 km/h en een fietspad aanleggen langs de Dorpsstraat. De bewoners van Ees en Eesergroen hebben dus veel verschillende ideeën over de toekomst van het dorp. Het gemiddelde cijfer is een 8,2: De bewoners beleven beide dorpen dus wel als ruim voldoende.

De top 5 meest belangrijke onderwerpen zijn:

1ste plek: Rust en ruimte en de natuur

2de plek: Cohesie van de dorpen

3de plek: Meer verkeersveiligheid in Ees

4de plek: De maximumsnelheid snelheid in Ees minderen naar 30 km/h

5de plek: Wandelpaden/trottoir/fietspad aanleggen

Op de eerste plek stond rust en ruimte en natuur. Dit zegt best wel veel over de omgeving van Ees. Ees staat bekend om het groene karakter, en dit reflecteert ook in de reacties. Een flink aantal van de bewoners wonen er voor de rust, ruimte, en natuur. Ook wordt er aangegeven dat de cohesie van de dorpen Ees en Eesergroen een belangrijk punt is, en dat dit onderhouden moet worden. Het kleine en gezellige karakter van Ees draagt ook bij aan deze hechte cohesie. Er zijn ook veel klachten over de veiligheid van het verkeer, met name over de hoofdstraat, die als erg onveilig wordt ervaren. De auto's rijden te snel, en veel mensen willen een verlaagde maximumsnelheid. Ten slotte blijkt het ook dat er veel vraag is naar een wandelpad of een voetpad. Dit sluit direct aan met het vorige probleem van verkeersveiligheid.

5. Discussie

Het dorpsbelevingsonderzoek in Ees/Eesergroen is zeer goed verlopen. De respons op onze enquête lag op 55% en dit is een zeer mooi getal: het ligt hoger dan de gemiddelde respons van de dorpsbelevingsonderzoeken die in het verleden zijn uitgevoerd. De interviews waren leuk om te doen en verliepen erg vlot. De uitgebreide antwoorden die zijn gegeven hebben enorm geholpen om als input om mooie enquêtevragen te kunnen maken.

Op donderdag 7 december was het tijd om de enquêtes uit te delen in de twee dorpen. Ongeveer de helft van de mensen deed open en bij de mensen die niet open deden is er een niet-thuis briefje door de deur gedaan. De respons had misschien nog beter kunnen zijn als in de avond langs was gegaan bij de huizen. Dit zou in de toekomst wellicht een optie zijn.

Het verwerken van de enquêtes heeft erg veel werk gekost. De resultaten van de enquêtes zijn ingevoerd in SPSS en daarna zijn hier grafieken en tabellen van gemaakt. Tijdens het verwerken werd duidelijk dat sommige vragen in de enquête anders geformuleerd hadden kunnen worden, zodat de antwoorden beter konden worden verwerkt in SPSS. Dit zou anders gedaan kunnen worden in de toekomst. Ook de gebieden in de enquête zouden in de toekomst anders verdeeld moeten worden. Bij het verwerken werd gemerkt dat er in sommige gebieden veel meer mensen woonden dan in andere gebieden. Voor de rest is het verwerken van de gegevens goed verlopen en is de groep tevreden over de grafieken die zijn gemaakt.

Literatuurlijst

Dorpsbelangen Ees Eesergroen. (1997). *Van Ees naar Eest*.

Definitief geen op- en afritten bij Ees. (2008, 15 oktober). *RTV Drenthe*. Geraadpleegd op 20 december 2023, van <https://www.rtvdrenthe.nl/nieuws/30104/definitief-geen-op-en-afritten-bij-ees>

Klomp, S. (2022, 10 februari). Land van Bartje keert terug naar de tekentafel voor uitbreiding. *RTV Drenthe*. Geraadpleegd op 20 december 2023, van <https://www.rtvdrenthe.nl/nieuws/14416982/land-van-bartje-keert-terug-naar-de-tekentafel-voor-uitbreiding>

Geheugen van Drenthe. (Z.d.). *Ees*. Geraadpleegd op 20 december 2023, van [https://www.geheugenvandrenthe.nl/ees#:~:text=In%201983%20telde%20Ees%20341,Stalpaolen%20\(weinig%20plooibare%20lieden\)](https://www.geheugenvandrenthe.nl/ees#:~:text=In%201983%20telde%20Ees%20341,Stalpaolen%20(weinig%20plooibare%20lieden)).

Plaatsengids.nl. (Z.d.) *Eesergroen*. Geraadpleegd op 20 december 2023, van <https://www.plaatsengids.nl/eesergroen>

EES | Plaatsengids.nl. (Z.d.). Geraadpleegd op 20 december 2023, [https://www.plaatsengids.nl/ees#:~:text=\(%3D%20Ees%20Eesergroen%20Combinatie\)%20is,wat%20je%20hier%20kunt%20lezen](https://www.plaatsengids.nl/ees#:~:text=(%3D%20Ees%20Eesergroen%20Combinatie)%20is,wat%20je%20hier%20kunt%20lezen).

Eesergroen | Plaatsengids.nl. (Z.d.). Geraadpleegd op 16 januari 2024, <https://www.plaatsengids.nl/eesergroen#:~:text=%2D%20Recentelijk%20is%20natuur%2D%20en%20recreatiegebied,paard%20het%20gebied%20te%20ontdekken>.

Dorpsbelevingsonderzoek Ees/Eesergroen

7 december 2023

Betreft: Enquête dorpsbelevingsonderzoek Ees/Eesergroen

Geachte bewoner van Ees/Eesergroen,

In samenwerking met Vereniging Dorpsbelangen Ees en Eesergroen en de BOKD (voor Drentse dorpen en dorpshuizen) onderzoeken wij, studenten Management van de Leefomgeving aan Hogeschool van Hall Larenstein in Leeuwarden, de leefbaarheid in uw dorp. Dit doen wij door middel van de bijgeleverde enquête, met het doel om een zo goed mogelijk beeld te krijgen van hoe u, als bewoner van Ees/Eesergroen, het leven in uw dorp ervaart. Daarom vragen wij u vriendelijk om de enquête in te vullen.

Met het rapport van het belevingsonderzoek kan Vereniging van Dorpsbelangen Ees en Eesergroen met ondersteuning van de BOKD een dorpsvisie aan het eind van de 2^e helft van 2024 opstellen, die vervolgens voorgelegd wordt aan de gemeente Borger-Odoorn. In deze visie komen de zaken aan bod die er in uw dorp missen of juist aandacht nodig hebben. Op basis van deze visie kan Vereniging Dorpsbelangen Ees en Eesergroen in overleg gaan met de gemeente over de te nemen acties. Het is daarom van belang dat de enquête een zo hoog mogelijk respons behaalt. De resultaten van de enquête worden anoniem verwerkt. Het invullen van de enquête zal ongeveer 25 minuten in beslag nemen. Op het eerste blad van de enquête staat hoe deze ingevuld dient te worden.

De ingevulde enquête zullen we persoonlijk bij u ophalen op dinsdag 12 december tussen 10:00 en 20:00 uur.

Uiteindelijk zullen we een presentatie geven over de naar voren gekomen resultaten. Dit gaat plaats vinden op maandagavond 29 januari om 19:30 uur in het Eeserhof, Dorpsstraat 2. Hiervoor nodigen wij u van harte uit om te komen.

We hopen u middels deze brief voldoende geïnformeerd te hebben.

Met vriendelijke groet,

De studenten van Management van de Leefomgeving, leerjaar 1

Indien u vragen heeft kunt u contact opnemen met docent Management van de Leefomgeving Hendrik Boekhoud, 06 51274605, hendrik.boekhoud@hvhl.nl

Invulinstructie

De enquête bevat 48 vragen. Het is de bedoeling dat de enquête wordt ingevuld door degene in uw huishouden die het eerst jarig is, en nu 18 jaar of ouder is.

De enquête bestaat uit vijf thema's: algemeen, fysieke leefomgeving, sociale leefomgeving, verenigingen en duurzaamheid.

Vul bij iedere vraag slechts één antwoord in, tenzij dit anders staat aangegeven.

- Mocht een vraag niet op u van toepassing zijn, dan verzoeken wij u om de vraag open te laten.
- Bij de meerkeuzevragen dient u het hokje voor het goede antwoord zo duidelijk mogelijk in te kleuren.
- Bij stellingen dient u binnen de tabel een kruisje te zetten in het hokje wat het best bij u past.
- Bij de open vragen mag u vanzelfsprekend zelf een antwoord formuleren op de aangegeven stipellijnen.

Foutieve invoer

Heeft u bij een meerkeuze vraag een verkeerd antwoord ingevuld? Zet dan duidelijk een kruis door het hokje van het foute antwoord, en kleur het hokje voor het goede antwoord in.

Voorbeeld:

1. Wat is uw geslacht?

- Man
 Vrouw

2. Wat is uw geslacht?

- Man
 Vrouw

Heeft u bij een stelling een verkeerd antwoord ingevuld? Zet dan een cirkel om het antwoord dat volgens u goed is.

	Helemaal mee oneens	Enigszins mee oneens	Enigszins mee eens	Helemaal mee eens
Deze stelling is goed geformuleerd.	X	(X)		

Basisvragen

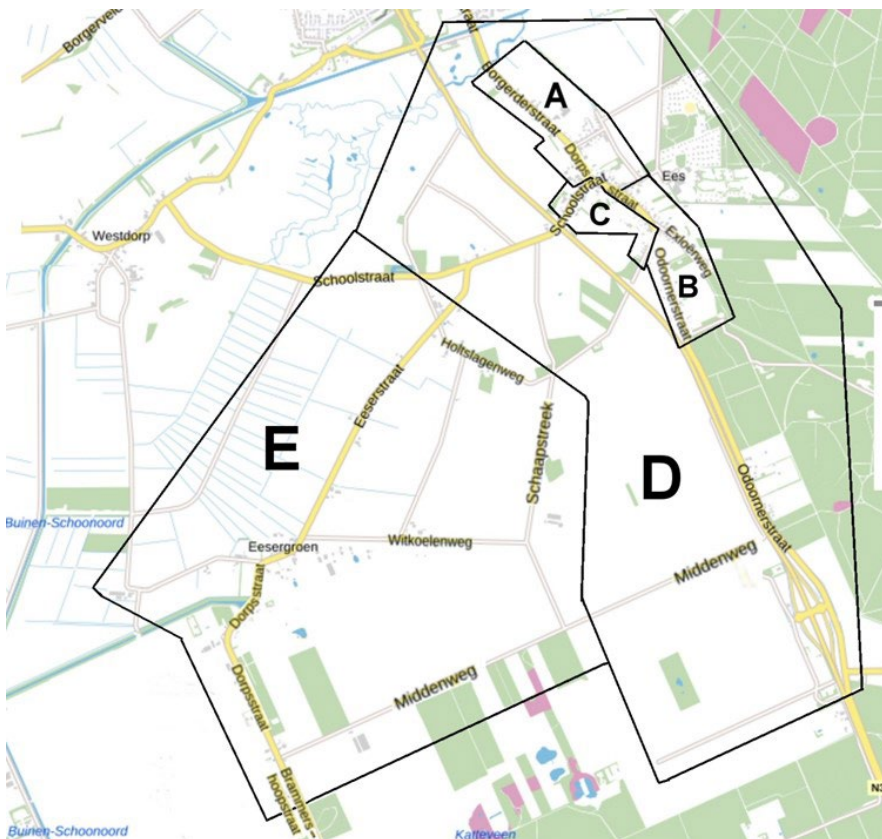
1. Wat is uw leeftijd?

- 20 jaar of jonger
- 21 jaar tot en met 30 jaar
- 31 jaar tot en met 40 jaar
- 41 jaar tot en met 50 jaar
- 51 jaar tot en met 60 jaar
- 61 jaar tot en met 70 jaar
- Ouder dan 70 jaar

2. Welke van de volgende beschrijvingen is op u van toepassing?

- Ik heb mijn hele leven in Ees/Eesergroen gewoond
- Ik ben hier niet opgegroeid en woon hier vijf jaar of minder dan vijf jaar
- Ik ben hier niet opgegroeid en woon hier meer dan vijf jaar

3. Waar woont u?



- In district A
- In district B
- In district C
- In district D
- In district E

4. Waar bent u werkzaam of heeft u uw hoofdactiviteiten?

- Thuis
- In Ees/Eesergroen
- Elders, namelijk in (plaats noemen)

Wonen en Huisvesting

5. Er is voldoende woningaanbod in Ees/Eesergroen

- Ja (sla de volgende vraag over)
- Nee (ga verder met de volgende vraag)

6. Van welk type woning is er te weinig aanbod

Meerdere antwoorden mogelijk.

- Koopwoningen
- Sociale huurwoningen
- Starterswoningen
- Seniorenwoningen
- Eengezinswoningen

7. Welke bestemming(en) wilt u dat de vrijstaande boerderijen krijgen?

Meerdere antwoorden mogelijk.

- Seniorenwoningen
- Starterswoningen
- Ontmoetingsplek voor het dorp
- Horeca
- Bedrijven
- Anders,
Namelijk: _____

		Helemaal mee on- eens	Enigszins mee on- eens	Enigszins mee eens	Helemaal mee eens
8.	Er zijn te veel leegstaande ruimtes in Ees/Eesergroen waar niks mee wordt gedaan.				
9.	De eigen jeugd moet voorrang krijgen bij toekomstige starterswoningen in Ees/Eesergroen.				

Verkeersveiligheid

10. Er moet meer straatverlichting komen in Ees/Eesergroen.

- Ja (Ga door naar de volgende vraag)
- Nee (Sla de volgende twee vragen over)

11. Waar moet de straatverlichting volgens u komen in Ees?

- Dorpsstraat
 - Odoornstraat
 - Boerweg
 - Schoolstraat
 - Borgerderstraat
 - Exloërweg
 - Anders, namelijk:
-

12. Waar moet de straatverlichting volgens u komen in Eesergroen?

- Dorpsstraat
- Eeserstraat
- Witkoelenweg
- Schoolstraat
- Turfdijk
- Natuurpad
- Middenweg
- Nieuw kampsweg
- Hoodijk
- Anders, namelijk _____

		Helemaal mee on- eens	Enigszins mee on- eens	Enigszins mee eens	Helemaal mee eens
13.	De afslag na de rotonde voor de split- sing van Ees en Exloo is onoverzichte- lijk.				
14.	De doorgaande weg in Ees moet wor- den verbreed.				
15.	De snelheid van de doorgaande weg in Ees moet worden verlaagd.				
16.	Ik mis een stoep langs de doorgaande weg in Ees.				

17.	Er moeten meer fietspaden komen langs de wegen in Ees/Eesergroen.				
-----	---	--	--	--	--

Voorzieningen en verenigingen

18. Welk van de volgende twee beschrijvingen is het meest op u van toepassing?

- Ik kies zo veel mogelijk voor de voorzieningen die in Ees/Eesergroen aanwezig zijn en ik maak me sterk voor het behoud van deze voorzieningen
- Het maakt mij niet uit of er voorzieningen in Ees/Eesergroen aanwezig zijn. Ik richt mij vrijwel alleen op de voorzieningen buiten het dorp

19. Aan wat voor soort voorziening heeft u behoefte in Ees/Eesergroen?

- Horeca
- Winkels
- Speeltuin
- Park
- Anders, namelijk:
-

		Helemaal mee on- eens	Enigszins mee on- eens	Enigszins mee eens	Helemaal mee eens
20.	Ik vind dat de Vereniging Dorpsbelangen Ees/Eesergroen zich genoeg inzet voor het dorp.				
21.	Ik zou graag lid willen zijn van een vereniging.				
22.	Ik zou graag vrijwilliger willen zijn bij een vereniging (vul bijgeleverd formulier in).				
23.	Ik zou een actievere voetbalvereniging in Ees willen.				
24.	Ik zou me willen inzetten voor een actievere voetbalvereniging in Ees.				
25.	Er zijn voldoende verenigingen in Ees/Eesergroen.				
26.	Ik zou het leuk vinden als er een dorpstuin komt in Ees/Eesergroen.				

Samenleving en maatschappij

27. Welke van de volgende twee beschrijvingen is het meest op u van toepassing?

- Ik heb een sterke band met Ees/Eesergroen als gemeenschap en vind dat prettig
- Ik heb geen sterke band met Ees/Eesergroen en heb daar ook geen behoefte aan

28. Bent u bereid als vrijwilliger iets voor uw dorp te doen?

- Ja (vul dan het bijgeleverde kaartje in)
- Nee

29. Voelt u zich veilig in Ees/Eesergroen?

- Ja; vrijwel altijd
- Nee; vrijwel nooit
- Alleen overdag
- Alleen 's avonds

		Helemaal mee on- eens	Enigszins mee on- eens	Enigszins mee eens	Helemaal mee eens
30.	Er moeten meer activiteiten georganiseerd worden, zoals een bingoavond of een snoeidag.				
31.	Er is behoefte aan meer samenwerking tussen Ees en Eesergroen.				
32.	Er moeten meer vrijwilligers komen in Ees/Eesergroen.				
33.	Als ik hulp nodig heb, kan ik rekenen op mijn burens en dorpsgenoten.				
34.	Ik geef regelmatig ondersteuning of hulp aan een van mijn dorpsgenoten.				
35.	Ik voel me wel eens eenzaam.				
36.	Ik mis een plek om samen te komen.				

Openbaar vervoer

		Helemaal mee on- eens	Enigszins mee on- eens	Enigszins mee eens	Helemaal mee eens
37.	Er is behoefte aan een betere bereikbaarheid in Ees/Eesergroen.				
38.	Er is behoefte aan een buslijn in Eesergroen.				

Toerisme & recreatie

		Helemaal mee on- eens	Enigszins mee on- eens	Enigszins mee eens	Helemaal mee eens
39.	Landal park het Land van Bartje mag niet verder uitgebreid worden.				
40.	Ik zou meer toerisme in de omgeving Ees/Eesergroen willen zien.				
41.	Ik heb behoefte aan dat de faciliteiten in Landal park het Land van Bartje (zwembad, speelpark) opengesteld zijn voor de dorpsbewoners van Ees/Eesergroen.				
42.	Er moet meer samenwerking komen tussen Landal park het Land van Bartje en het dorp.				
43.	Ik heb last van drukte van toeristen tijdens de zomerperiode.				
44.	Er moeten meer wandelpaden komen in Ees/Eesergroen.				

Slotvragen

45. Wat zijn voor u de twee belangrijkste sterke punten van Ees/Eesergroen?

-
-

46. Wat zijn voor u de twee belangrijkste verbeterpunten van Ees/Eesergroen?

-
-

47. Met welk rapportcijfer waardeert Ees/Eesergroen als geheel?
(Omcirkel uw waardering)? 1 = zeer ontevreden, 10 is zeer tevreden.

1 – 2 – 3 – 4 – 5 – 6 – 7 – 8 – 9 – 10

48. Wat zou er volgens u in Ees/Eesergroen moeten gebeuren om dit cijfer met een punt te laten stijgen?

.....

Bijlage II

Betreft: Afwezigheid bij het uitdelen van de enquêtes

Geachte bewoner van Ees of Eesergroen,

In samenwerking met Vereniging Dorpsbelangen Ees-Eesergroen, en BOKD (voor Drentse dorpen en dorpshuizen) voeren wij, studenten van Management van de Leefomgeving aan de Hogeschool Van Hall Larenstein in Leeuwarden, een dorpsbelevingsonderzoek uit in Ees-Eesergroen. We hebben Donderdag 7 December een enquête bij u bezorgd waarmee wij willen onderzoeken hoe Ees-Eesergroen, de leefbaarheid in Ees-Eesergroen, ervaren. Helaas troffen wij u bij het ophalen van de enquête niet thuis aan.

Om een zo goed mogelijk beeld te krijgen van hoe inwoners Ees-Eesergroen beleven, is ook uw mening van belang. Zou u daarom zo vriendelijk willen zijn de enquête alsnog in te leveren?

Dit kunt u doen in de periode van 12 tot 14 December bij:

- Bij Kees Meereboer, Dorpstraat 4a, Eesergroen
- Martin Abrahams, Boerweg 3, Ees

We willen u, ook namens Vereniging Dorpsbelangen Ees-Eesergroen en de BOKD, alvast hartelijk bedanken voor het inleveren van de enquête.

We hopen u middels deze brief voldoende geïnformeerd te hebben.

Met vriendelijke groet,

De studenten van Management van de Leefomgeving, leerjaar 1.

Indien u vragen heeft kunt u contact opnemen met de onderstaande contactpersoon:

Gerrie Koopman 06-12808045 gerrie.koopman@hvhl.nl

Bijlage III

		Respondent	
		Aantal respons	Procent respons
1. Wat is uw leeftijd?	-20	0	0,0%
	21-30	2	1,8%
	31-40	6	5,4%
	41-50	14	12,6%
	51-60	22	19,8%
	61-70	41	36,9%
	71+	26	23,4%

2. Welke van de volgende beschrijvingen is op u van toepassing?	Altijd	10	8,9%
	Minder dan 5	25	22,3%
	Meer dan 5	77	68,8%
3. Waar woont u?	A	21	18,8%
	B	31	27,7%
	C	14	12,5%
	D	10	8,9%
	E	36	32,1%
4. Waar bent u werkzaam of heeft u uw hoofdactiviteiten?	Thuis	58	58,0%
	Dorp	4	4,0%
	Elders	38	38,0%
5. Er is voldoende woningaanbod in Ees/Eesergroen	Ja	52	51,0%
	Nee	50	49,0%
6. Van welk type woning is er te weinig aanbod	Nee	45	80,4%
	Ja	11	19,6%
Koopwoning			
Sociale huurwoning	Nee	46	82,1%
	Ja	10	17,9%
Starterswoning	Nee	11	19,6%
	Ja	45	80,4%
Seniorenwoning	Nee	22	39,3%
	Ja	34	60,7%
Eengezinswoning	Nee	45	80,4%
	Ja	11	19,6%
7. Welke bestemming(en) wilt u dat de vrijstaande boerderijen krijgen?	Nee	49	46,7%
	Ja	56	53,3%
Seniorenwoning			
Starterswoning	Nee	43	41,0%
	Ja	62	59,0%
Ontmoetingsplek	Nee	86	81,9%
	Ja	19	18,1%

Horeca	Nee	95	90,5%
	Ja	10	9,5%
Bedrijven	Nee	90	85,7%
	Ja	15	14,3%
Anders	Nee	75	71,4%
	Ja	30	28,6%
8. Er zijn te veel leegstaande ruimtes in Ees/Eesergroen waar niks mee wordt gedaan.	Helemaal mee eens	1	1,0%
	Enigszins mee eens	10	10,2%
	Enigszins mee oneens	14	14,3%
	Helemaal mee oneens	73	74,5%
9. De eigen jeugd moet voorrang krijgen bij toekomstige starterswoningen in Ees/Eesergroen.	Helemaal mee eens	53	48,6%
	Enigszins mee eens	39	35,8%
	Enigszins mee oneens	7	6,4%
	Helemaal mee oneens	10	9,2%
10. Er moet meer straatverlichting komen in Ees/Eesergroen.	Ja	25	22,5%
	Nee	86	77,5%
11. Waar moet de straatverlichting volgens u komen in Ees?	Nee	14	70,0%
	Ja	6	30,0%
Dorpsstraat			
Odoornstraat	Nee	18	90,0%
	Ja	2	10,0%
Boerweg	Nee	20	100,0%
	Ja	0	0,0%
Schoolstraat	Nee	20	100,0%
	Ja	0	0,0%
Borgerderstraat	Nee	14	70,0%
	Ja	6	30,0%
Exloërweg	Nee	19	95,0%
	Ja	1	5,0%
Anders	Nee	9	45,0%
	Ja	11	55,0%

12. Waar moet de straatverlichting volgens u komen in Eesergroen?	Nee	9	81,8%
	Ja	2	18,2%
Dorpsstraat			
Eeserstraat	Nee	8	72,7%
	Ja	3	27,3%
Witkoelenweg	Nee	8	72,7%
	Ja	3	27,3%
Schoolstraat	Nee	9	81,8%
	Ja	2	18,2%
Turfdijk	Nee	10	90,9%
	Ja	1	9,1%
Natuurpad	Nee	11	100,0%
	Ja	0	0,0%
Middenweg	Nee	9	81,8%
	Ja	2	18,2%
Nieuw kampsweg	Nee	11	100,0%
	Ja	0	0,0%
Hooijdijk	Nee	11	100,0%
	Ja	0	0,0%
Anders	Nee	8	72,7%
	Ja	3	27,3%
13. De afslag na de rotonde voor de splitsing van Ees en Exloo is onoverzichtelijk.	Helemaal mee eens	33	31,1%
	Enigszins mee eens	32	30,2%
	Enigszins mee oneens	13	12,3%
	Helemaal mee oneens	28	26,4%
14. De doorgaande weg in Ees moet worden verbreed.	Helemaal mee eens	3	2,8%
	Enigszins mee eens	7	6,6%
	Enigszins mee oneens	12	11,3%
	Helemaal mee oneens	84	79,2%
15. De snelheid van de doorgaande weg in	Helemaal mee eens	55	51,9%
	Enigszins mee eens	15	14,2%
	Enigszins mee oneens	12	11,3%

Ees moet worden verlaagd.	Helemaal mee oneens	24	22,6%
16. Ik mis een stoep langs de door- gaande weg in Ees.	Helemaal mee eens	47	43,1%
	Enigszins mee eens	27	24,8%
	Enigszins mee oneens	11	10,1%
	Helemaal mee oneens	24	22,0%
17. Er moeten meer fietspaden komen langs de wegen in Ees/Eesergroen.	Helemaal mee eens	43	39,1%
	Enigszins mee eens	26	23,6%
	Enigszins mee oneens	18	16,4%
	Helemaal mee oneens	23	20,9%
18. Welk van de volgende twee beschrijvingen is het meest op u van toepassing?	In dorp	60	57,7%
	Buiten dorp	44	42,3%
19. Aan wat voor soort voorziening heeft u behoefte in Ees/Eesergroen?	Horeca	8	15,7%
	Winkels	10	19,6%
	Speeltuin	5	9,8%
	Park	4	7,8%
	Anders	24	47,1%
20. Ik vind dat de Vereniging Dorpsbelangen Ees/Eesergroen zich genoeg inzet voor het dorp.	Helemaal mee eens	86	78,2%
	Enigszins mee eens	15	13,6%
	Enigszins mee oneens	6	5,5%
	Helemaal mee oneens	3	2,7%
21. Ik zou graag lid willen zijn van een vereniging.	Helemaal mee eens	20	20,8%
	Enigszins mee eens	26	27,1%
	Enigszins mee oneens	18	18,8%
	Helemaal mee oneens	32	33,3%
	Helemaal mee eens	8	8,4%
	Enigszins mee eens	22	23,2%

22. Ik zou graag vrijwilliger willen zijn bij een vereniging	Enigszins mee eens	20	21,1%
	Helemaal mee eens	45	47,4%
23. Ik zou een actieve voetbalvereniging in Ees willen.	Helemaal mee eens	7	7,8%
	Enigszins mee eens	33	36,7%
	Enigszins mee on-eens	16	17,8%
	Helemaal mee on-eens	34	37,8%
24. Ik zou me willen inzetten voor een actieve voetbalvereniging in Ees.	Helemaal mee eens	4	4,3%
	Enigszins mee eens	9	9,6%
	Enigszins mee on-eens	24	25,5%
	Helemaal mee on-eens	57	60,6%
25. Er zijn voldoende verenigingen in Ees/Eesergroen.	Helemaal mee eens	24	25,3%
	Enigszins mee eens	38	40,0%
	Enigszins mee on-eens	26	27,4%
	Helemaal mee on-eens	7	7,4%
26. Ik zou het leuk vinden als er een dorpstuin komt in Ees/Eesergroen.	Helemaal mee eens	20	19,4%
	Enigszins mee eens	28	27,2%
	Enigszins mee on-eens	21	20,4%
	Helemaal mee on-eens	34	33,0%
27. Welke van de volgende twee beschrijvingen is het meest op u van toepassing?	Sterke band	65	61,3%
	Geen band	41	38,7%
28. Bent u bereid als vrijwilliger iets voor uw dorp te doen?	Ja	41	41,4%
	Nee	58	58,6%
29. Voelt u zich veilig in Ees/Eesergroen?	Ja	107	98,2%
	Nee	1	0,9%
	Alleen overdag	1	0,9%

	Alleen 's avonds	0	0,0%
30. Er moeten meer activiteiten georganiseerd worden, zoals een bingoavond of een snoeidag.	Helemaal mee eens	5	4,7%
	Enigszins mee eens	42	39,3%
	Enigszins mee oneens	35	32,7%
	Helemaal mee oneens	25	23,4%
31. Er is behoefte aan meer samenwerking tussen Ees en Eesergroen.	Helemaal mee eens	7	7,9%
	Enigszins mee eens	34	38,2%
	Enigszins mee oneens	31	34,8%
	Helemaal mee oneens	17	19,1%
32. Er moeten meer vrijwilligers komen in Ees/Eesergroen.	Helemaal mee eens	8	9,5%
	Enigszins mee eens	38	45,2%
	Enigszins mee oneens	25	29,8%
	Helemaal mee oneens	13	15,5%
33. Als ik hulp nodig heb, kan ik rekenen op mijn burenen en dorpsgenoten.	Helemaal mee eens	51	47,7%
	Enigszins mee eens	45	42,1%
	Enigszins mee oneens	7	6,5%
	Helemaal mee oneens	4	3,7%
34. Ik geef regelmatig ondersteuning of hulp aan een van mijn dorpsgenoten.	Helemaal mee eens	21	22,6%
	Enigszins mee eens	43	46,2%
	Enigszins mee oneens	19	20,4%
	Helemaal mee oneens	10	10,8%
35. Ik voel me wel eens eenzaam.	Helemaal mee eens	2	1,9%
	Enigszins mee eens	4	3,7%
	Enigszins mee oneens	8	7,5%
	Helemaal mee oneens	93	86,9%
36. Ik mis een plek om samen te komen.	Helemaal mee eens	5	4,8%
	Enigszins mee eens	20	19,2%
	Enigszins mee oneens	23	22,1%

	Helemaal mee on-eens	56	53,8%
37. Er is behoefte aan een betere bereikbaarheid in Ees/Eesergroen.	Helemaal mee eens	22	20,8%
	Enigszins mee eens	30	28,3%
	Enigszins mee on-eens	18	17,0%
	Helemaal mee on-eens	36	34,0%
38. Er is behoefte aan een buslijn in Eesergroen.	Helemaal mee eens	22	26,5%
	Enigszins mee eens	21	25,3%
	Enigszins mee on-eens	10	12,0%
	Helemaal mee on-eens	30	36,1%
39. Landal park het Land van Bartje mag niet verder uitgebreid worden.	Helemaal mee eens	59	55,7%
	Enigszins mee eens	18	17,0%
	Enigszins mee on-eens	14	13,2%
	Helemaal mee on-eens	15	14,2%
40. Ik zou meer toerisme in de omgeving Ees/Eesergroen willen zien.	Helemaal mee eens	9	8,5%
	Enigszins mee eens	12	11,3%
	Enigszins mee on-eens	22	20,8%
	Helemaal mee on-eens	63	59,4%
41. Ik heb behoefte aan dat de faciliteiten in Landal park het Land van Bartje (zwembad, speel-park) opengesteld zijn voor de dorpsbewoners van Ees/Eesergroen.	Helemaal mee eens	59	56,7%
	Enigszins mee eens	32	30,8%
	Enigszins mee on-eens	3	2,9%
	Helemaal mee on-eens	10	9,6%
42. Er moet meer samenwerking komen tussen Landal park	Helemaal mee eens	40	38,8%
	Enigszins mee eens	48	46,6%
	Enigszins mee on-eens	7	6,8%

het Land van Bartje en het dorp.	Helemaal mee oneens	8	7,8%
43. Ik heb last van drukte van toeristen tijdens de zomerperiode.	Helemaal mee eens	12	11,1%
	Enigszins mee eens	27	25,0%
	Enigszins mee oneens	28	25,9%
	Helemaal mee oneens	41	38,0%
44. Er moeten meer wandelpaden komen in Ees/Eesergroen.	Helemaal mee eens	29	26,6%
	Enigszins mee eens	27	24,8%
	Enigszins mee oneens	13	11,9%
	Helemaal mee oneens	40	36,7%

Bijlage IV

Data enquêtes waar “Elders” of “Anders” in voorkomt

Categorieën voor vraag 4:

- Groningen: 7
- Assen: 4
- Noord-Nederland: 2
- Wisselend door hele land: 2
- Stadskanaal: 2
- Zuidoost Drenthe: 1
- Ellertshaar: 1
- Roden: 1
- Amsterdam: 1
- Hardenberg: 1
- Emmen: 3
- Borger: 3
- Zuidlaren: 1
- Veenhuizen: 1
- Appingedam: 1
- Ravenswoud: 1
- Odoorn: 1
- Veendam: 1
- Schoonloo: 1
- AOW: 1
- Drenthe: 1

Categorieën voor vraag 7:

- Woningen: 8
- Sociale woning met gezondheidsopvang: 1
- Voor hobby-cursus laagdrempelig: 1
- Wonen met zorgsteunpunt: 1
- Woningen voor een nieuwe (boeren)familie: 1
- Boerderij of gezingswoning: 1
- Voor jongeren financieel haalbaar: 1
- Dit hangt af van de uitwisselbaarheid van de bestemmingen in het bestemmingsplan. “Wonen” moet mogelijk zijn bij vrijwel alle andere bestemmingen
- Aan de markt overlaten: 1
- Speelboerderij voor kinderen, met horeca: 1
- We vinden wel dat de overige categorieën een plek moeten krijgen maar dat daarvoor het bestemmingsplan verruimd moet worden met nieuwe bouwvlakken en meer mogelijkheden voor aanvullende functies, dus niet strikt alleen wonen
- Nee niet nodig, off the grid wonen stimuleren voor starters.
- Laten zoals het is, een dorp.
- Woonhuis: 1
- Dat het boerderijleven doorgaat of een mooie woonboerderij. Geen extra mensen.
- Boerderij: 1
- Appartementen voor senioren en starters.
- Woonboerderij: 1
- Opsplitsen in kleinere wooneenheden met evt. Stukje land erbij.

- "Gewoon" woonbestemming voor iedereen met bedrijvenbestemming (agrarisch).

Categorieën voor vraag 11:

- Voldoende aanwezig: 2
- Fietspad Ees/Borger: 2
- Overall iets meer verlichting: 2
- Oosterweg: 1
- Wandelaars slecht te zien: 1
- Middelweg: 1
- Middelste deel Witkoelenweg: 1
- Vooral langs fietspaden en wegen: 1

Categorieën voor vraag 12:

- Overall meer verlichting: 2
- Er moet niet meer straatlantaarns maar anderen. Eerder aangegeven bij de gemeente. Voetgangers worden verblind.
- Meer verlichting langs fietspaden en wegen: 1
- Het is goed zo. Fijn dat het hier donker is s 'nachts!

Categorieën voor vraag 19:

- Goed zoals het is: 9
- Dorpshuis: 4
- Alles is voldoende aanwezig: 2
- Een school: 2
- Jeu de Boules baan: 1
- Wandelpad langs de weg: 1
- Gemeenschappelijke ruimte voor verenigingen.
- Dorpstuin: 1
- Woonvoorzieningen jongeren/bejaarden: 1
- Waar overheid invloed op heeft: naast regelgeving in BP en, of, particulier initiatief waarbij overheid het mogelijk maakt in ruimtelijke plannen
- Snelheidsbeperkende maatregelen op het Bodendpad (Ees -> Exloo W)
- Prima zo. Voorzieningen trekken ook weer hangjeugd aan en dus onrust. Borger is prima in de buurt
- Borger is dichtbij, Ees is te klein.
- Lokale producten: 1
- Kleinschalige dorpswinkel: 1
- Behoud van boeren en buitenleven: 1
- Restaurant (Lucy's Inn is alleen voor hightea)
- Snackbar/maaltijdservice
- Natuur behouden: 1
- Niks, alles is in Borger te krijgen.
- Bos (vrij toegankelijk) en behoud van de school.

De top 5 meest genoemde onderwerpen zijn:

1^{ste} plek: Meer woningen

2^{de} plek: Een dorpswoning

3^{de} plek: Dingen houden zoals het is

4^{de} plek: Een kleinschalige dorpswinkel

5^{de} plek: Een Restaurant

Een van de meest belangrijke onderwerpen volgens de reacties, is de bouw van meer woningen in Ees. Dit heeft mogelijk te maken met meer mensen die naar Ees willen komen. Ook is er een redelijke vraag naar de bouw van een dorpswoning. Dit kan sowieso een gevoel van grotere verbinding geven voor de Gemeenschap in het dorp. Wat hierbij aansluit is de bouw van een kleinschalige dorpswinkel. Het zou ook kunnen worden gemaakt in een bestaand pand. Ten slotte is er ook vraag naar een restaurant in het dorp. Dit zou ook meer bezoekers kunnen aantrekken, en het dorp op de kaart zetten.

Data van enquêtes met open vragen

Vraag 45

Rust en Ruimte: 57

Natuur: 24

Cohesie dorpen: 19

Mooi karakter dorpen: 9

Het wonen in het buitengebied: 3

Voorzieningen dichtbij: 3

Leefbaarheid: 3

Het wonen in het buitengebied: 3

Kleinschaligheid: 2

Goede verbinding Dorpsbelangen: 2

Dichtbij Borger: 2

Wandelmogelijkheden: 1

Tijdens de nacht heerlijk donker: 1

Veiligheid: 1

Dorpsschool: 1

Fijne straten: 1

Vraag 46

Verkeersveiligheid: 17

Snelheid minderen (30 km/h): 17

Verlichting/ Onderhoud/verbetering wegen: 16

Wandelpaden/trottoir/fietspaden: 13

Huizenbouw: 8

Verbetering/onderhoud bermen: 4

OV/bushalte: 3

Bollenteelt/ lelieteelt eruit: 3

Opheffen land van Bartje: 2

In toom houden land van Bartje: 2

Leefbaarheid: 2

Minder vervuilende landbouw: 2

Meer natuur: 2

Flitspalen: 2

Tevreden: 1

Ontmoetingsplek voor de jeugd: 1

Minder modder op de weg: 1

Een kroeg: 1
Meer bos in Eesergroen: 1
Woningaanbod verruimen: 1
Openhouden School: 1
Seniorenwoningen: 1
Snelheid minderen (50 km/h): 1
Infrastructuur van land van Bartje: 1
Inzetten op duurzaamheid: 1
Meer vrijwilligers: 1
Minder Toerisme door Ees: 1
Veiligheid in verband met inbraken: 1
Vernieuwen recreatie zoals school: 1
Meer voorzieningen: 1
Opnemen van de zoutstrooi-route Middenweg (Eesergroen): 1
Samenhorigheid: 1
Geluidsoverlast: 1
Minder hobbyverkeer: 1
Geen zonnepanelen: 1
Natuurbeheer: 1
Bereikbaarheid: 1
Actie om bodem en waterkwaliteit te behouden
Zelfvoorzienend huizen bouwen (off the grid): 1
Onderhoud zandwegen: 1
Gemeenschapshuis: 1
Wegen in Ees en Eesergroen her bestraten: 1
Verkeer van/vanaf Land van Bartje anders regelen: 1
Samenwerking met Land van Bartje: 1
Minder groot verkeer in het dorp: 1
Fietspad richting borger verbeteren: 1
Woningen voor jeugd: 1

Vraag 48A

Verkeersveiligheid: 9
Huizenbouw: 8
Snelheid verminderen: 8
Verlichting/ Verbetering van wegen: 8
Veiligheid lopen naast de weg: 7
Minder Toerisme/geen uitbreiding: 4
Bollenteelt eruit/ beleid op de bollenteelt: 3
Minder vervuilende landbouw: 3
Met elkaar in gesprek gaan: 3
Aanpassing doorgaande weg: 2
OV rechtstreeks naar Emmen: 2
Meer natuur: 2
Dorpshuis: 2
Geen uitbreiding land van land van Bartje: 1
Beter afstemmen overlast met Land van Bartje: 1
Leefbaarheid: 1
Voorzieningen: 1
Ongediertebestrijding: 1

Geluidswerende maatregelen langs N34: 1
Betere communicatie met gemeente: 1
Fietspad: 1
Kroeg: 1
Betere regenafwatering: 1
Behoud schone leefomgeving: 1
Een Park maken van een weiland voor recreatie: 1
Land van Bartje sluiten: 1
Meer toe doen voor kinderen: 1

Vraag 48B

Versmalling rotonde naar Exloo te gevaarlijk: 2
Groenonderhoud verbeteren: 1
Activiteiten organiseren voor jeugd: 1
30 km/h in de doorgaande weg: 1
Fietspad: 1
Niet alles willen vernieuwen: 1
School moet bestaansrecht houden: 1
Vrijwilligerslijst + taken: 1
Onderhoud wegen en bermen: 1
Meer aandacht biodiversiteit: 1
School moet blijven en moet een rol in het dorp spelen: 1
Betere leefbaarheid: 1
Minder toerisme: 1
Dichtbij Borger: 1
Tevreden: 1

De top 5 meest belangrijke onderwerpen zijn:

1^{ste} plek: Rust en ruimte en de natuur
2^{de} plek: Cohesie van de dorpen
3^{de} plek: Meer verkeersveiligheid in Ees
4^{de} plek: De maximumsnelheid snelheid in Ees minderen naar 30 km/h
5^{de} plek: Wandelpaden/trottoir/fietspad aanleggen